

Liseberg
2010



Miljö och sociala medier i fokus 2010



2010 var året då Liseberg AB och Lisebergs Restaurant AB miljödiplomerades. Det innebär att hela koncernen nu är miljöcertifierad med Miljödiplom som uppfyller kraven för det nationella systemet Svensk Bas.

2010 var också året då Liseberg presenterade sig på allvar i de sociala medierna. Under året startades Lisebergs Facebook-sida, en sida som i slutet av året hade närmare 100 000 fans.

Liseberg i korthet

Under 2010 besöktes Lisebergsparken av 2,9 miljoner gäster. Det gör Liseberg till en av de största nöjesparkerna i Europa.

Lisebergskoncernens samtliga anläggningar besöktes under året av 3,4 miljoner gäster.

Koncernens omsättning uppgick till 904 Mkr (2009: 895 Mkr).

Resultatet efter finansiella poster uppgick till 64,8 Mkr (2009: 72,2 Mkr).

Årsstämma

Ordinarie årsstämma 2010 hölls onsdagen den 3 mars kl 13 på Hotell Liseberg Heden.

Revisorer

Hans Warén, auktoriserad revisor Deloitte AB

Torbjörn Rigemar, lekmannarevisor

Fredrik André, lekmannarevisor

Innehållsförteckning



Liseberg i korthet	2
Koncernchefen har ordet	4
Detta är Liseberg	7
Mål, vision och affärsidé.....	8
Lisebergs ledning.....	10
Nyheter	12
Resultat.....	15
Sommarsäsongen.....	16
Jul på Liseberg	20
Showtime året om.....	23
Dotterbolagen.....	24
Liseberg i siffror	26
Årsredovisning Liseberg AB	28
Förvaltningsberättelse.....	28
Resultaträkning - koncern	30
Balansräkning - koncern	30
Kassaflödesanalys - koncern	31
Resultaträkning - moderbolag	32
Balansräkning - moderbolag.....	32
Kassaflödesanalys - moderbolag.....	33
Tilläggsupplysningar	34
Noter till bokslut.....	35
Granskningsrapport.....	39
Revisionsberättelse	39
Dotterbolagens årsredovisningar	
Lisebergs Restaurant AB	42
Hotell Liseberg Heden AB	49
Lisebergs Gäst AB	55
Priser och utmärkelser.....	61
Parkkarta 2010.....	62
Parknyheter 2011.....	63

Liseberg - väl rustat för kyla och stormar



Efter ett, för turistnäringen, oväntat bra 2009 var våra förväntningar på 2010 relativt höga. Visserligen hade den svenska turismen under 2009 fått draghjälp av en svag krona, men förhoppningarna att 2010 skulle kunna överträffa 2009 fanns ändå.

De flesta nöjesparker i Norden hade dragit i investeringsbromsen under vintern 2009/2010 och nyhetsutbudet motsvarade därför inte det stora "nyhetsåret" 2009. Liseberg investerade i tre attraktioner riktade mot barnfamiljer och i platsboknings-systemet QuickPass.

Ett nytt glädjeämne för besöksstaden Göteborg blev den nya attraktionen Göteborgshjulet som drivits gemensamt av Göteborg & Co och Liseberg sedan slutet av maj. Hjulet blev omdiskuterat men i mitt tycke hjälpte det till att göra området kring Lilla Bommen och Göteborgs-Operan till en mycket trevligare plats att besöka. Dessutom blev hjulet ett landmärke för Göteborg och lockade 180 000 besökare på lite drygt sju månader.

Men det var inte nyheterna som kom att karaktärisera säsongen 2010 utan vädret.

Sommaren 2010 omgavs av två av de snörikaste och kallaste vintrarna på århundraden. Sommaren anlände sent efter en lång och kall vår och kom liksom aldrig riktigt igång. De flesta av Nordens nöjesparker kom att vidkännas minskade gästvolymerna och för Lisebergs del sjönk sommarbesöken med 140 000. Ovanpå detta skrämde decemberkylan iväg 50 000 vinterbesökare från Jul på Liseberg.

Mot denna bakgrund är Lisebergs ekonomiska resultat 2010 ett av de bästa någonsin. Trots en betydande gästminskning omsatte koncernen 904 miljoner och skapade ett årsresultat på närmare 65 miljoner. Jämfört med rekordåret 2009:s 72 miljoner är detta anmärkningsvärt.

Dotterbolagen har alla visat mycket bra siffror och lagt en bra grund för verksamhetsåret 2011. Koncernens balansräkning

är mycket stabil med en soliditet över 60 procent och en balansomslutning på en miljard kronor.

Det som lägger grunden till framgången för Liseberg är det arbetslag vars lagledare jag har fått vara i många år. Jag är stolt över alla Lisebergare som är Lisebergs ryggrad, nu och i framtida satsningar. Vi har delat en vision om Lisebergs mål och väg framåt och när jag nu lämnar över rodret till Andreas Andersen vet jag att hans besättning är väl samtrimmad och kan navigera och segla i såväl storm som för stilla vindar.

Det har varit ett stort nöje och en ära att ha fått vara med och utveckla Liseberg under 23 år och om det under mitt sista verksamhetsår var lite tunt på nyheter så blir 2011 tvärt om.

2011 presenterar Liseberg en riktigt stor och världsunik attraktion – AtmosFear. Vi levererar också starka nyheter på biljett- och prissidan, nya marknadssatsningar och utveckling av digitala medier, nysatsning på konsertverksamheten med flera internationella artister på Stora Scenen samt ett treårskontrakt med TV4 om sändning och utveckling av "Lotta på Liseberg". Uppräkningen av starka nyheter för 2011-års säsong kan göras ännu längre. Och 2011 är bara början. De kommande åren kommer Andreas och hans lag kunna presentera ännu fler stora nyheter som kommer utveckla Liseberg och besöksstaden Göteborg långt in i framtiden.

Det är dags för mig att med denna årsredovisning säga tack och adjö.

Tack till alla som har stöttat mig under mina 23 år som VD för nöjesparken och 17 år som koncernchef. Tack till styrelse, ledningsgrupp och alla medarbetare som har bidragit till att bygga Nordens bästa nöjespark. För det tycker jag att Liseberg har blivit. Vi har en bredd som få parker i världen har och vi har utvecklat unika upplevelser av hög kvalitet. En kvalitet

som har givit oss en femteplats i storlek i Europa.

Jag har de senaste månaderna då och då fått frågan vad jag är mest stolt över när jag ser tillbaka på mina år som Lisebergschef. Naturligtvis hamnar saker som Balder, Jul på Liseberg, Showkrogen Rondo, Evert Taubes Värld, Kanonen, Källorado, Gasten, Hamnkrogen, Wårdshuset och ett femtiotal andra attraktioner högt upp på listan, men allra mest stolt är jag över detta: Liseberg är idag, tack vare självfinansierade investeringar på över 2 miljarder under de här 23 åren, ekonomiskt starkare än någonsin och Liseberg är idag en välskött organisation där alla drar åt samma håll. Det är detta som skapar resultat!

Tack för mig!

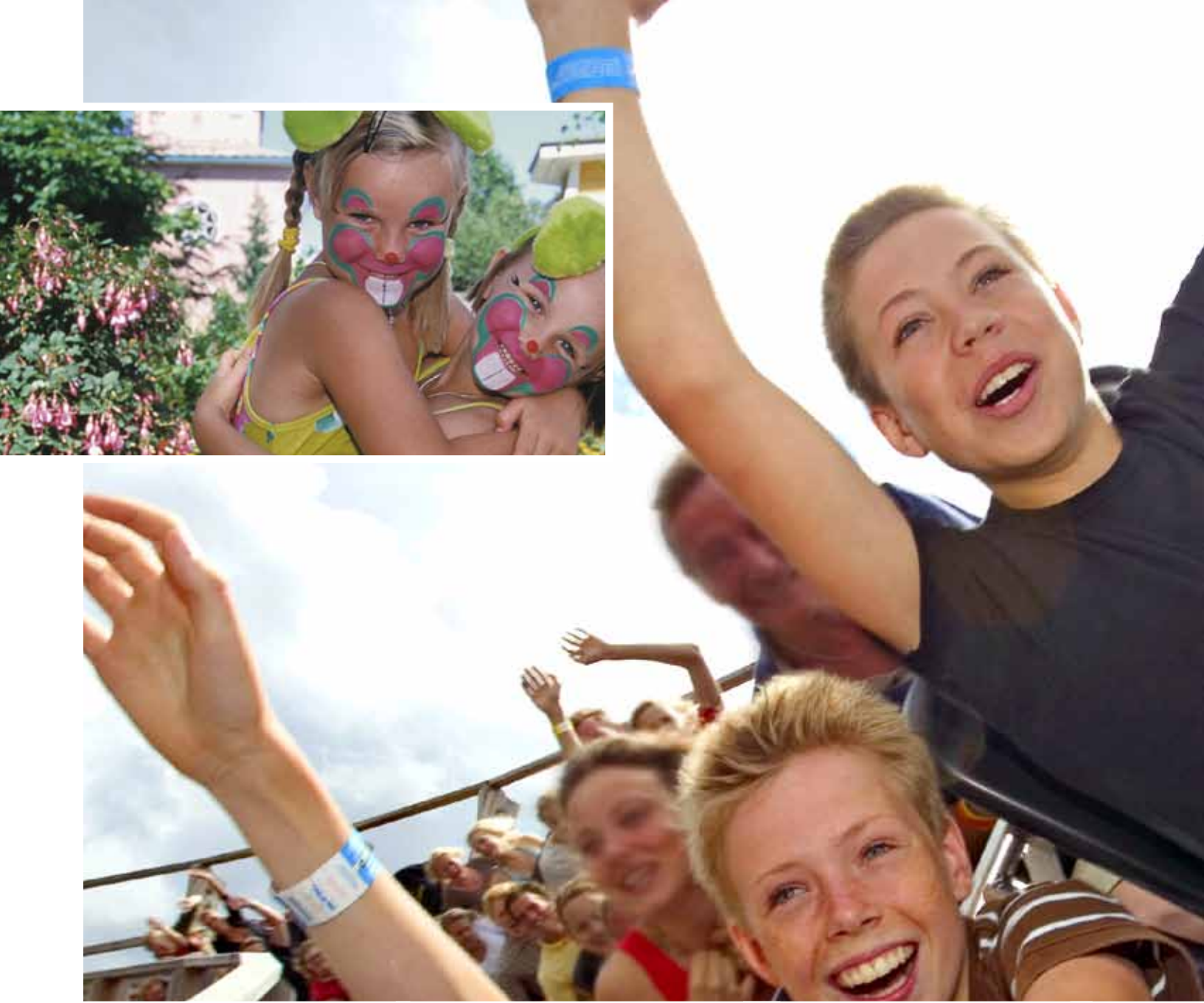
Mats Wedin





**Nya vd:n och koncernchefen Andreas Andersen
tillsammans med avgående vd och koncernchef Mats Wedin**







Detta är Liseberg

Om Lisebergskoncernen

Liseberg, mitt i centrala Göteborg, är Nordens ledande nöjespark. Nöjesparken drivs av det kommunala bolaget Liseberg AB som är moderbolag i Lisebergskoncernen. I Lisebergskoncernen ingår även dotterbolagen Lisebergs Restaurant AB, Lisebergs Gäst AB och Hotell Liseberg Heden AB.

Liseberg AB driver verksamhet inom Lisebergs parkområde som omfattar bland annat attraktioner, spel, shopping, parkunderhållning och teater. Parken invigdes i samband med Jubileumsutställningen i Göteborg 1923. Nöjesparken har 36 åk- och upplevelseattraktioner, spel och lyckohjul, tre musikscener, en dansbana och ett stort antal restauranger och serveringar. Parken är också känd för sina vackra planteringar och rika blomsterprakt. Den gröna kaninen är Lisebergs främsta symbol och den dyker upp som såväl mjukdjur och logotype som livs levande i nöjesparken. Bland åkattraktionerna utmärker sig Balder, som flera gånger röstats fram till världens bästa berg- och dalbana i trä.

Lisebergs nöjespark har två säsonger; sommarsäsongen som pågår från slutet

av april till mitten av oktober och Jul på Liseberg som inleds i slutet av november och pågår fram till dagen innan julafton. Parken, samt alla boeandanläggningar, är bokningsbara året runt för konferenser och företagseveners.

Dotterbolagen

Lisebergs Restaurant AB, bildat 1953, driver samtliga restauranger, fast food-enheter och serveringar inom Lisebergsområdet samt showkrogen Rondo. Bolaget driver också Hotell Liseberg Barken Viking, ett fyrstjärnigt gäst- och konferenshotell, och Lisebergs Gästhamn, båda vid Lilla Bommen i Göteborgs Hamn. Även Lisebergs Nöjesbokning tillhör bolaget.

Lisebergs Gäst AB, bildat 1991, driver campinganläggningar med stuguthyrning och vandrarhem på fyra platser i Göteborg: Lisebergsbyn Kärralund, Lisebergs Camping Delsjön, Lisebergs Camping Askim Strand och Lisebergs Ställplats Skatås. I Lisebergsbyn Kärralund bedrivs även hotell, konferensverksamhet och frukostservering.

Hotell Liseberg Heden AB driver ett fyrstjärnigt hotell med restaurang- och konferensverksamhet i centrala Göteborg sedan 1947.

Lisebergskoncernens samtliga anläggningar besöktes under 2010 av 3,4 miljoner gäster och koncernens omsättning uppgick till 904 miljoner svenska kronor.

Ägare

Liseberg är ett av 25 kommunala bolag inom Göteborgs Stad. Liseberg AB bildades 1925 och är med det kommunens äldsta bolag. Liseberg AB är, bortsett från två preferensaktier, ett helägt dotterbolag till Göteborgs Kommunala Förvaltnings AB, som i sin tur är direkt helägt av Göteborgs Stad.

Lisebergs betydelse för Göteborg

Liseberg arbetar aktivt med att stärka sitt varumärke och ladda det med positiva värden. Detta arbete har gjort att Liseberg idag är ett av Göteborgs mest kända varumärken. De positiva och roliga upplevelserna som är förknippade med Liseberg sprider sig till namnet Göteborg.

Liseberg är också motorn i Göteborgsregionens turist- och besöksnäring. Absolute Advantage Turistkonsulters beräkningsmodell visar att de turister som lockas till Göteborg av Liseberg genererar en omsättning på cirka 2,4 miljarder kronor.

Vintersatsningen Jul på Liseberg har också varit till stor nytta i marknadsföringen av Julstaden Göteborg och bidragit till att staden har en unik ställning vintertid. Jul på Liseberg har haft tydliga effekter på turistströmmarna och bidragit till att fylla restauranger, affärer och hotell i Göteborg under november och december. Förutom att vara huvudinslaget i marknadsföringen av Julstaden Göteborg använder ett flertal hotell, affärer och restauranger Jul på Liseberg i sin egen marknadsföring för att locka besökare.



Mål, vision och affärsidé



Lisebergs ägare har som mål att:

- Liseberg skall vara en av de ledande nöjesparkerna i Europa.
- Lisebergs verksamheter, med underhållning, attraktioner, restauranger och boende, skall vara av hög klass. Kvalitet, säkerhet, service, variation och fönyelse skall prägla verksamheten.
- Liseberg skall, i samverkan med andra aktörer inom turist- och evenemangsbranschen, medverka till att Göteborg blir en så attraktiv stad att resandet till, och vistelsen i, området ökar.
- Lisebergs verksamhet och marknadsföring skall stärka namnet Göteborg så att staden kan konkurrera nationellt och internationellt om attraktiva evenemang.

- Lisebergs utveckling skall ske med långsiktighet och uthållighet. Tillfredsställande lönsamhet skall uppnås för att säkerställa självfinansiering. Liseberg bör ha en prispolitik som medger att alla kan ta del av företagets utbud.
- Lisebergs verksamheter skall utgå från den skandinaviska kulturtraditionen men också fånga upp influenser från andra kulturer. Liseberg skall vara attraktivt och tillgängligt för alla, oberoende av nationellt ursprung eller ålder.

Vision

Liseberg skall vara Nordens största nöje året om.

Affärsidé

- Lisebergs kärna är nöjesparken med tillhörande restauranger. Övriga verksamheter skall komplettera nöjesparken i syfte att stärka Lisebergs varumärke och främja turismen i Göteborgsregionen året om.
- Liseberg skall stärka sin roll som marknadsledande och normgivande i nöjesbranschen, avseende kvalitet, säkerhet, miljö och service. Personalens insatser för att överträffa gästernas förväntningar skall vara utmärkande för upplevelsen av Liseberg.
- Liseberg skall kontinuerligt förnyas i en anda av hög kreativitet och originalitet. Liseberg skall ha mod att ständigt pröva nya vägar för att nå framgång kombinerat med ett varsamt tillvaratagande av den kulturtradition som präglar Liseberg.





Koncernledning



Mats Wedin,
koncernchef/vd Liseberg AB



Pelle Johansson,
vice vd/marknadsdirektör



Gerth Stenevang,
ekonomidirektör



Bo Larsson,
driftchef



Lars Rangmar,
personalchef



Lars-Erik Hedin,
chef fastighet, projekt och miljö



Erik Mölne,
controller



Annika Palm,
kvalitetschef/vd-assistent



Kent Kierdorf,
vd Lisebergs Gäst AB/
marknads- och försäljningsdirektör



Tina Resch,
vd Lisebergs Gäst AB



Thomas Sjöstrand,
vd Lisebergs Restaurant AB



Mats Östblom,
vd Hotell Liseberg Heden AB



Curt-Eric Holmquist,
underhållningschef

Ordinarie



**Göran Johansson (S),
ordförande**



**Pär-Ola Mannefred (M),
vice ordförande**



Gunvor Carlsson (S)



**Marie-Louise
Hänel Sandström (M)**



Claes-Göran Brandin (S)



Olof Wickman (FP)



Gunilla Carlsson (S)

Suppleanter



Johnny Magnusson (M)



Lise Nordin (MP)



Ali Moeeni (S)

Personalrepresentanter



**Barbro Norén-Klang
(HRF), ordinarie**



**Anders Ingemarsson
(Kommunal), ordinarie**



**Bosse Nordlander
(Kommunal), suppleant**



**Anastassios Grozos
(Unionen), suppleant**

Nyheter



Nyheter i parken 2010

På attraktionssidan presenterades ett "retropaket" av nyheter. Flygande elefanter gjorde efterlängtat comeback och blev direkt en uppskattad familjeattraktion. Klassiska Ponnykarusellen, som snurrat i parken sedan 1923, behövde totalrenoveras och ersattes av en helt ny Ponnykarusell. Även de gamla Radiobilarna ersattes av helt nya bilar och ny teknik. I Maxxima var det premiär för 3D-filmen Sammys äventyr. Samtidigt lanserades QuickPass – möjligheten att i förväg boka plats i fem av Lisebergs mest populära attraktioner och på så sätt slippa stå i kö.

I anslutning till Hamnkrogen öppnade Spökbaren Gasten – en temarestaurang i sann Gastenanda. Här bjöds gästerna på bland annat slaktarens blodiga biff och hemsökt äppelkaka.

Återiet fick en ansiktslyftning inför sommaren med nya möbler och gästflödena styrdes om för att underlätta passage genom lokalen.

Miljö

I december 2010 miljödiplomerades Liseberg AB och Lisebergs Restaurant AB. Det innebär att hela Lisebergskoncernen numera är miljödiplomerad.

Övriga nyheter

Tillsammans med Göteborg & Co drev Liseberg Göteborgshjulet, en ny besöksattraktion vid GöteborgsOperan.

I juli öppnade en ny boendeanläggning i Lisebergs regi: Lisebergs Ställplats Skatås, en del av Lisebergs Gäst AB. Ställplatsen hade plats för 37 husbilar och togs väl emot av husbilsägarna som kunde ta del av Lisebergsbyn Kärralunds alla bekvämligheter såsom butik, frukostbuffé och tvättstuga.

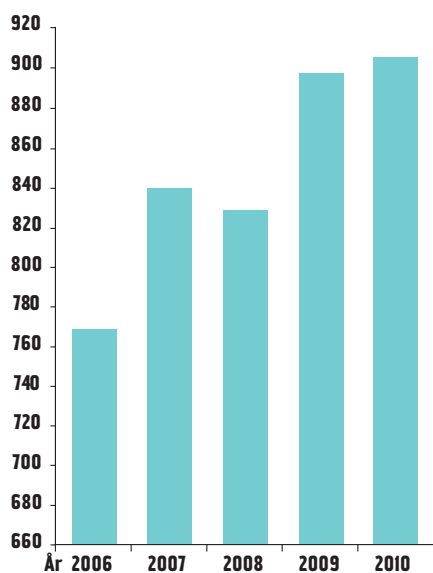
I juni inleddes arbetet med Lisebergs Facebook-sida på allvar. Fansen från två inofficiella sidor flyttades över och på kort tid växte antalet medlemmar på sidan från några hundra till flera tusen. Vid årets slut hade sidan nästan 100 000 fans.



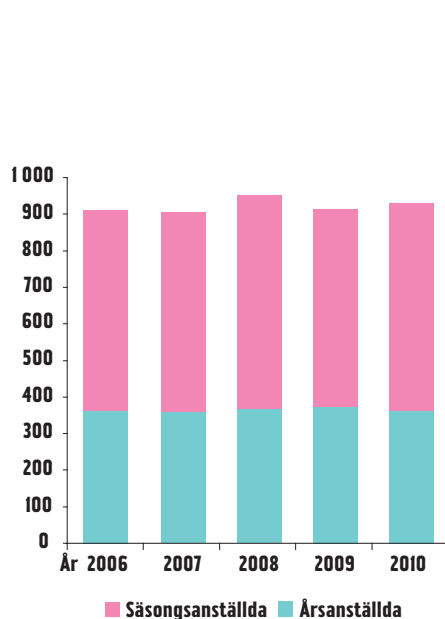




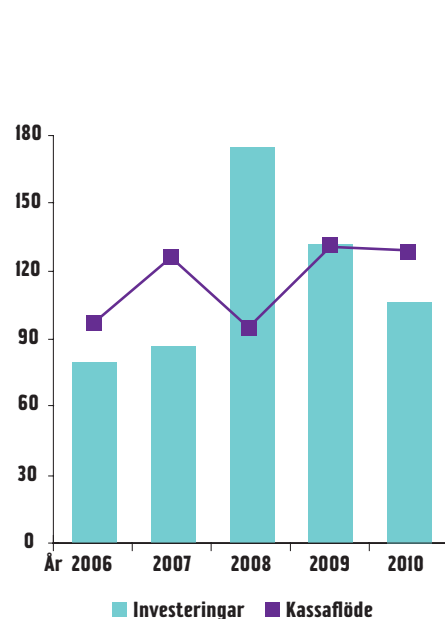
Koncernens omsättning i Mkr



Medeltalet anställda i koncernen



Koncernens investeringar och kassaflöde i Mkr





Koncernens resultat

Året fick en kall början och en kall avslutning. Vädret kom, i lite högre utsträckning än normalt, att prägla Lisebergssäsongerna 2010. Den sena våren påverkade besökslusten hos Göteborgarna och gästerna fram till midsommar blev färre än 2009.

Även Jul på Liseberg kom att präglas av kylan som rådde i december och innebär färre besökare än året innan. Totalt besöktes Lisebergs samtliga anläggningar av 3,4 miljoner gäster, att jämföra med 3,6 miljoner gäster 2009.

Trots en nedgång i gästantalet både sommar och vinter överträffade årets resultat före dispositioner budget och slutade på 64,8 Mkr (2009: 72,2 Mkr).

Koncernens omsättning ökade till 904 Mkr (2009: 895 Mkr). Koncernens balansomslutning uppgick till 961 Mkr (2009: 917 Mkr) och det egna kapitalet utgjorde 606 Mkr (2009: 562 Mkr). Detta innebär att soliditeten ökade till 63 procent (2009: 61 procent).

Årets totala investeringar uppgick till 108 Mkr (2009: 133 Mkr) där de största investeringarna var den nya receptionsbbyggnaden på Lisebergs Camping Askim Strand, Göteborgshjulet och de nya attraktionerna Radiobilarna, Ponnykarusellen och Flygande elefanter.

Resultat efter finansiella poster per bolag 2010 (2009)

Liseberg AB
36 Mkr (52,2)

Lisebergs Restaurant AB
13,7 Mkr (7,7)

Hotell Liseberg Heden AB
10,9 Mkr (9)

Lisebergs Gäst AB
4,2 Mkr (3,3)

Femårsöversikt

		2010	2009	2008	2007	2006
Omsättning och resultat						
Nettoomsättning	Mkr	904	895	831	841	769
Resultat före avskrivningar	Mkr	151	159	111	154	116
Årets resultat	Mkr	47	52	21	55	29
Finansiell ställning						
Balansomslutning	Mkr	961	917	808	821	752
Eget kapital	Mkr	606	562	513	492	442
Soliditet	%	63	61	63	60	59
Kassaflöde	Mkr	127	131	96	127	98
Lönsamhet						
Avkastning på totalt kapital	%	8	10	5	11	7
Bruttomarginal	%	17	18	13	18	15
Rörelsemarginal	%	8	9	4	10	6

		2010	2009	2008	2007	2006
Investeringar						
	Mkr	108	133	174	86	79
Personal						
Personalkostnader	Mkr	350	346	345	327	324
Medelantal anställda		916	908	949	906	913
Total gästfrekvens i miljontal						
Nöjesparken		2,9	3,1	3,0	3,1	2,9
Koncernen		3,4	3,6	3,4	3,6	3,4
Turistekonomisk betydelse						
	Mkr	2425	2450	2250	2369	2091

Sommarsäsongen



Premiären

Lördagen den 24 april slog Liseberg upp portarna för ännu en sommarsäsong. Den traditionsenliga invigningsceremonin från Taubescenen bjöd på såväl musik som inspirerande tal. Först ut var Lisebergs vd Mats Wedin som gjorde sitt sista invigningstal innan pensionen. Årets mottagare av Lisebergsapplåden, Tomas Ledin, fanns på plats för att ta emot sitt pris ur Mats Wedins hand. Göteborg Wind Orchestra bjöd på ett Ledinmedley innan ordet lämnades till årets värtalare Albert Svanberg, chef för allmän-tv vid SVT i Göteborg.

Väder och gästutveckling

Det blev en kall början och kall avslutning på säsongen. Vädret kom, i lite högre utsträckning än vanligt, att prägla Liseberg under 2010. Den sena våren påverkade också besökslusten hos Göteborgarna och besöken blev färre än under 2009 fram till midsommar.

Högsäsongen utvecklades dock bra och turisterna besökte Liseberg i samma utsträckning som under 2009. Totalt gästades sommarparken av drygt 2,2 miljoner gäster. Sommarmånaderna blev bra både för Liseberg och för Göteborg som besöksstad.

Attraktioner

Flygande elefanter, en ny Ponnykarusell, nya Radiobilar och 3D-filmen Sammys äventyr utgjorde attraktionsnyheterna för året. Flygande elefanter åktes av 162 000 gäster vilket var något mindre än beräknat. Detta tillskrivs en betydligt lägre kapacitet än vad tillverkaren utlovat. Ponnykarusellen hade däremot en något högre kapacitet än sin föregångare men en ökning på 17 procent vittnar ändå om attraktionens popularitet. Ökade gjorde även Radiobilarna. 5,5 procent fler gäster åkte den nygamla klassikern jämfört med 2009. Trots

att LisebergsTornet stängde i slutet av maj (på grund av AtmosFear-bygget) sågs Sammys äventyr av 15 procent fler gäster än Pandavision som visades 2009. Dessutom infördes QuickPass för första gången – en möjlighet för Lisebergs gäster att förboka plats i parkens fem mest populära attraktioner (Balder, Lisebergbanan, FlumeRide, Källorado och Kanonen).

Spel, lyckohjul och shopping

På spelsidan presenterades inga nyheter och som helhet blev det ett mellanår.

För lyckohjul blev det, precis som 2009, ett mycket bra år. Under några högsäsongsdagar omsattes mer än 1,5 miljoner kronor om dagen vilket är nytt rekord. Bästa noteringen någonsin var även resultatet för capita per gäst som slutade på 40,50 kronor. Intresset och förväntningarna var höga på det nya lyckohjulet Balderina och med facit i hand gick det betydligt bättre än Filmhjulet som låg på samma plats 2009.

Shopping gick plus minus noll jämfört med budget men 2010 var ändå en säsong kantad av mycket fina resultat. Vissa enhe-

ter slog sina dagsrekord och den totala intäkten för samtliga enheter under en dag gick över 700 000 kr. Försäljningen under Lotta på Liseberg var bättre än någonsin där dricka och lakritskablar var storsäljare.

Restauranger och fast food

Sommarsäsongen var mycket bra för restaurangerna. Juli månad var den bästa någonsin, bland annat slog Fast Food nytt försäljningsrekord. Spökbaren Gasten var ny för året. Den ligger i anslutning till Hamnkrogen, vid utgången från Spökhotellet Gasten. Lokalen är omsorgsfullt inredd med rekvisita från skräckens och spökenas värld. Mottagandet från gästerna var mycket positivt redan från start.

Äteriet genomgick en ansiktslyftning inför sommarsäsongen och fick samtidigt ett nytt namn – Äteriet 2.0. Nya möbler köptes, nivåskillnader utjämnades, och gästflödena styrdes om för att underlätta passering genom lokalen. Detta ledde till att tidigare negativa gästsynpunkter minskade avsevärt.







UNDERHÅLLNING

Stora Scenen

Flera av Sveriges populäraste artister stod på Stora Scenen under sommaren. Bland publikdragarna fanns bland andra Hoffmaestro & Chraa, The Ark, The Baseballs, Salem Al Fakir och Mustasch. Allra mest publik drog NRJ in the Park som i slutet av augusti lockade 12 500 gäster.

Taubescenen

På denna lite mindre scen bjöds publiken återigen på en stor variation av artister. Bland de som uppträdde fanns namn som Augustifamiljen, Elin Ruth Sigvardsson, Freddie Wadling, Stefan Andersson, Mikael Wiehe och Petter. Lisebergsorkestern gjorde sina sedvanliga framträdanden och torsdagsjazzen bjöd på uppträdanden med bland andra Stockholm JazzOrchestra, Karin Burman Quartet, Kjell Öhman Kvartertett med Meta Roos och Ulf Wakenius band. Sommaren avslutades med Svante Thuresson och Sven-Eric Dahlbergs trio som gjorde en uppskattad hyllning till Sonya Hedenbratt.

Lotta på Liseberg

I samarbete med TV 4 och Folkspel fortsatte Liseberg med direktsända allsångskvällar av Lotta på Liseberg. Precis som premiäråret 2009 följde tv-sändningen upplägget med gästartister och ett nytt tema varje vecka. 66 600 personer valde att se föreställningarna på plats på Liseberg. Programledare var som vanligt Lotta Engberg och kapellmästare och producent var Curt-Eric Holmquist.

Carl-Einar Häckners varieté

Även i år stod den oerfärliga artisten Carl-Einar Häckner på Stora Scenen under högsäsongen, i år med varietén "En bättre värld". Carl-Einar Häckner har en både bred och trogen publik och när sista föreställningen applåderats för säsongen räknades publiken samman till 50 850 personer.

Polketten

Polketten-publiken fick chans att dansa till några av Sveriges absolut populäraste dansband som Scotts, Arvingarna och Barbados. Dansbanden kombinerat med gratis bugg-, salsa- och lindy hopkurser och storband varje torsdag gav många härliga danskvällar på Polketten. Det dansades också friskt varje onsdag förmiddag då den populära Elvadansen gick av stapeln.

Lilla Scenen

På Lilla Scenen bjöds det under premiärhelgen på den egenproducerade föreställningen Fru Lisens vind som spelade under hela våren. Den 5 juni var det premiär för Hjälden och Supermegabomben, även den egenproducerad, som spelades fram till de två avslutande helgerna i oktober då Fru Lisens vind åter tog över. Totalt besökte närmare 72 000 gäster Lilla Scenen under sommaren.

Parkunderhållning och Sminket

Runt om i parken bjöds Lisebergs gäster på överraskningar. Kaninerna, kompisarna och de populära akrobaterna Up Leons från Brasilien underhöll både vuxna och barn. Liseberg Marching Brass, det så kallade Brasset, musicerade och roade gästerna.

Tusentals barn och tonåringar besökte Sminket i Taubehuset under sommaren och gick därifrån med alltifrån kaninsminkningar till coola airbrushtatueringar.

Övrig underhållning

På Polketten har många musikkorps, körer och musikskolor framträtt och parken gästades också av Göta Lejons Ungdomsorkester.



Temadagar

Lisebergs trädgårdsdagar

7–9 maj

Västsveriges största trädgårdsmässa med utställare, rådgivning och inspiration för alla trädgårdsintresserade.

Cirkus Bronett på Liseberg

12–17 juni

Temavecka i samarbete med Robert Bronett. Cirkusskola, akrobater och clownier i hela parken.

Livat på Landet

(tidigare Landsbyggsdagarna)

11–12 september

Djur, jordbruksmaskiner och närodlat mat i en salig blandning när landet flyttar till staden.

SM i Blomsterbindning

25–27 september

Interfloras Svenska Mästerskap i blomsterbindning avgjordes på Liseberg.

Kaninternationella Morotsdagen

2–3 oktober

Kaninernas egen högtidsdag. Då går de kanin ur huse och firar tillsammans med Lisebergs gäster.



Årets mest besökta konserter

NRJ in the Park	27/8	12 500
Hoffmaestro & Chraa	20/8	10 000
Lotta på Liseberg	9/8	10 000
Lotta på Liseberg	5/7	9 500
Lotta på Liseberg	2/8	9 500

Tema och gästartister

Lotta på Liseberg

21 juni **Sommardängor** med Charlotte Perrelli, Markoolio och Lisa Nilsson

28 juni **Högt upp i det blå** med Linda Bengtzing, Velvet, Robert Wells och Joel Alme

5 juli **Glitter och glamour** med Diggiloo

12 juli **Oh boy, Oh boy, Oh boy** med Sanna Nielsen, Kalle Moraeus och Timo Räisänen

19 juli **Blommor och Bin** med Eric Gadd, Timoteij, Måns Zellmerlöw och Maria Haukaas Storeng

26 juli **Från Hova till Brighton** med Lill-Babs, Andreas Johnson och Cookies N Beans

2 aug **Kärleken är evig** med Jill Johnson, Anna Bergendahl och Rigo

9 aug **Svensktoppar** med Caroline af Ugglas, Eric Saade och Tommy Körberg

Jul på Liseberg



Detta är Jul på Liseberg

När Jul på Liseberg öppnade grindarna den 12 november var det för elfte gången. Framgångssagan Jul på Liseberg startade år 2000 och har blivit en väl förankrad tradition för såväl göteborgare som tillresande. Parken lockade som vanligt med miljoner glittrande julljus, bodar och butiker till bredden fyllda med klappar och läckerheter samt julunderhållning i alla dess former.

Liseberg arbetar med att ständigt utveckla Jul på Liseberg. I år var inte bara Blå Gången och Hamnområdet snövita från första dag, utan ytterligare flera områden dekorerades med konstsnö vilket gav gästerna en ännu vintrigare känsla. Fler områden i parken ljussattes, vilket i hög grad också bidrar till upplevelsen av Jul på Liseberg. Ombord på fartyget Lisen i Hamnområdet förvandlade sex is-skulptörer var sitt isblock till konstverk för öppen ridå. Sälens Vinterland lockade unga skidåkare med två nedfarter; en skidbacke och en snowboardbacke med rails, anlagda i Bambåtsbässingen. I jul-

granstävlingen Liseberg Gran Prix tävlade fem teatrar mot varandra om vem som skapade den bäst dekorerade julgranen. Utställningen pågick i Björkallén och granarna skänktes sedan till Stadsmissionen.

Väder och gästutveckling

Trots en kylig november och december gästades Jul på Liseberg 2010 av 495 000 besökare. Toppnoteringen kom lördagen den 4 december då parken besöktes av 41 040 personer. Konstsnön i parken kompletterades och ersattes snart helt av äkta vara. Parken har sällan varit vintervackrare.

Restauranger och fast food

Jul på Liseberg blev även detta år en stor succé för Lisebergs restauranger. Huvudrestauranten och Hamnkrogen serverade 37 000 julbord, vilket är rekordmånga. Övriga restauranger och serveringar erbjöd julinspirerade menyer och var välbesökta.

Julunderhållning

Underhållningen är ett stort och viktigt inslag i Jul på Liseberg. För fjärde året i rad kunde gästerna uppleva WinterWonderBand och deras medryckande, mobila julshow i miniformat. På Isbanan gavs den egenproducerade och internationellt prisbelönade isshowen Vintervirvlar med fartyllda nummer av Lisebergskaniner, konståkare från Partille konståkningsklubb och singelåkarna Lina Göransson och Johan Lundqvist. För barnen var Polketten med Tomtefar och Lilla Scenen där barnmusikalföreställningen "Fru Lisens Vind" spelades populära platser.

Spökhotellet Gasten julpyntade till besökarnas stora förskräckelse. Cirka 10 000 gäster tog del av detta annorlunda julfirande.

JulLotta

Under fyra söndagseftermiddagar samlades tusentals personer framför Stora Scenen och sjöng med Lotta Engberg, Curt-Eric Holmquist med orkester och gästartister.



Öppna attraktioner

Cykelturen, Evert Taubes Värld, Farfars Bil, Flygkarusellen, Flygande elefanterna, Hanghai, JukeBox, Kaffekoppen, Kaninresan, Knatterallyt, Kristallsalongen, Lilla Lots, Ponnykarusellen, Rabalder, Radiobilarna, Sagoslottet, Skridskoåkning, Slädturen, Slänggungan, Små Grodorna, Spökhotellet Gasten, Sälenbackarna och Tomtarnas Värld.

Priser

Entré: 80 kronor
(Guldpass och Lisebergs
Årskort gällde som entré)
Julåkpass: 160 kronor
Julbiljett: 20 kronor


Gästartister JulLotta

21/11 Anne-Lie Rydé och
Nanne Grönvall
28/11 Molly Sandén och
Niklas Andersson
5/12 Jessica Andersson och
Peter Johansson
12/12 Peter Jöback, Nina Söderquist
och Solid Gospel samt kröning
av Göteborgs Lucia.

Jul på Liseberg i korthet

Premiär: fredag 13/11
Antal öppettidagar: 30
Gästvolym: 495 000
Bästa publikdag: lördag 4/12





Mest besökta konserter i Lisebergshallen

Kent	18 - 21/3	11 467 (4)
High School Musical	13/2	3 777 (2)
Julkonsert	18/12	3 480 (2)
Thåström	4/2	3 083 (1)

() = antal föreställningar





Showtime året om

Konserter i Lisebergshallen

SMASK	15/5	699
Cirkus Prinsessan	30/9 – 3/10	1 490 (4)
Thåström	4/2	3 083
Sabaton	25/11	1 051
Christer Sjögrens Julkonsert	4/12	2 031
Halloween	10/12	1 213
Julkonsert	18/12	3 480 (2)
MMA-gala	27/3	2 500
MMA-gala (Muay Thai Arena)	24/4	986
MMA-gala	27/11	2 172
Joe Bonamassa	22/10	1 462
High School Musical	13/2	3 777 (2)
Killer Queen	18/9	1 975
Kevin Costner	25/2	1 690
Motown	6/3	1 659
Rosa Bandet-galan	28/10	1 584
Kent	18 – 21/3	11 467 (4)
Pasion De Biena Vista	29/10	426
Jethro Tull	17/4	1 492
Bo Kaspers Orkester	20/11	2 182
Bullet for my Valentine	19/11	2 263
Eldsjäl-gala	30/12	1 697

() = antal föreställningar

Rondo

Två krogshower sattes upp på Rondo under 2010. Först ut var Ugglas Revy med 45 föreställningar mellan 29 januari och 15 maj. Under hösten med start den 23 september gav Robert Gustafsson 63 föreställningar av sin 25-års jubileumsshow som slog försäljningsrekord. Utöver krogshowerna arrangerades även Dansbandskalaset den 9 januari, Lisa Nilsson 22 mars, ABBA GOLD 8 februari och Big Comedy 5 maj. Totalt gav Rondo 113 föreställningar för 86 607 gäster. Totala beläggningshamnade på 86 procent.

Lisebergshallen

Lisebergshallen har under året varit upp-bokad för en rad olika idrotts- och före-tagsarrangemang samt flera konserter där fyra spelningar med Kent var största publikdragaren.

Lisebergsteatern

Samtliga föreställningar på Lisebergsteatern sattes upp i 2Entertains regi och den totala beläggningshamnade var cirka 82 procent.

Föreställningar på Lisebergsteatern:

Pippi Långstrump firar jul, barnföreställning, 1 – 10 januari, 20 föreställningar, 8 418 gäster.

Cirkus Möller, med Måns Möller, 31 januari, en föreställning, 452 gäster.

Ett makalöst bröllop, med Thomas Petersson, Ing-Marie Carlsson med flera, 5 februari – 17 april, 30 föreställningar, 11 276 gäster.

Best of Thomas Petersson, 7 september, en föreställning, 492 gäster.

Jörgen Mörnbäck, 11 september – 8 december, 12 föreställningar, 4 575 gäster.

En mor till salu, med Jojje Jönsson, Siw Carlsson, Stefan Gerhardsson med flera, 24 september – 11 december, 39 föreställningar, 14 612 gäster.

Madicken på Junibacken, barnföreställning, 17 – 30 december, 20 föreställningar, 9 538 gäster.



Dotterbolagen



Lisebergs Restaurant AB

Lisebergs Restaurant AB driver restauranger, fast food-enheter och Burger King inom Lisebergsområdet. Bolaget driver också showkrogen Rondo samt Hotell Liseberg Barken Viking med tillhörande Lisebergs Gästhamn i Göteborgs Hamn. Lisebergs Nöjesbokning ingår också i bolaget. Lisebergs Restaurant AB har cirka 80 årsanställda och drygt 900 säsongsanställda.

Verksamheten

Årets nyhet, Spökbaren Gasten, fick ett succéartat mottagande. Spökbaren ligger i anslutning till Hamnkrogen, vid utgången från Spökhotellet Gasten och lokalen är omsorgsfullt inredd med rekvisita från spökenas värld. Äteriet genomgick en ansiktslyftning med nya möbler, utjämnade nivåskillnader och omstyrd gästflöden. På Rondo framförde Magnus Uggle sin revy under våren och på hösten slog Robert Gustafssons krogshow alla tidigare biljettförsäljningsrekord.

Våren 2010 var svag när det gäller beställningsverksamhet. Sommarsäsongen var däremot mycket bra och juli var den bästa någonsin med nytt försäljningsrekord för Fast Food. Under Jul på Liseberg slogs det återigen julbordsrekord i parken.

Resultat

Bolaget omsatte 254,9 Mkr under 2010 (2009: 249,3 Mkr). Resultatet efter finansiella poster blev 13,7 Mkr (2009: 7,8 Mkr).

Lisebergs Gäst AB

Lisebergs Gäst AB:s verksamhet omfattar camping, stuguthyrning, vandrarhem, hotell och konferens med åretruntverksamhet på Lisebergsbyn Kärralund samt säsongsverksamhet på Lisebergs Camping Askim Strand, Lisebergs Camping Delsjön och Lisebergs Ställplats Skatås. Bolaget, med huvudkontor på Lisebergsbyn Kärralund, har cirka 17 årsanställda och omkring 100 säsongsanställda.

Verksamheten

Den gamla receptionsbyggnaden på Liseberg Camping Askim Strand ersattes av en ny reception och butiksbyggnad. Butiken sålde över förväntan.

Den 1 juni tillträdde Tina Resch posten som VD.

I juli invigdes Lisebergs Ställplats Skatås – en säsongsöppen ställplats för husbilar. Bolagets affärs- och verksamhetsplan ligger som tidigare till grund för verksamhetsuppföljningen. Detta gäller främst kvalitetssäkring, rutiner, arbetssätt, ekonomistyrning, tydligare ansvarsområden och en fortsatt satsning på försäljning och marknadsföring.

Resultat

Bolaget omsatte 38,9 Mkr under 2010 (2009: 37,7 Mkr). Resultatet efter finansiella poster blev 4,2 Mkr (2009: 3,3 Mkr). Bästa resultat någonsin.

Hotell Liseberg Heden AB

Hotell Liseberg Heden AB ligger i hörnet av Heden i centrala Göteborg. Det fyrstjärniga hotellet har 179 rum samt restaurang och konferensverksamhet. Hotell Liseberg Heden, som har cirka 60 årsanställda, ingår i hotellkedjan WORLDHOTELS, en global organisation för fristående hotell.

Verksamheten

Under årets sex första månader präglades hotellets beläggningsutveckling starkt av rådande konjunktur. Även det berömda askmolnet inverkade på hotellets beläggning.

Sommaren blev vändpunkten i den negativa trenden och följdes sedan av en stark höst, där speciellt snittpriserna gav en positiv effekt på resultatet.

Året avslutades med en stark Jul på Liseberg-effekt och rekord i sålda julbord.

Resultat

Bolaget omsatte 62,5 Mkr under 2010 (2009: 61,7 Mkr). Resultatet efter finansiella poster blev 10,9 Mkr (2009: 9 Mkr).





Liseberg i siffror



Besökssiffror

	2010	2009	2008	2007	2006
Koncernen totalt	3,4 miljoner	3,6 miljoner	3,4 miljoner	3,6 miljoner	3,4 miljoner
Nöjesparken totalt	2,7 miljoner	2,9 miljoner	2,8 miljoner	3 miljoner	2,8 miljoner
Parken sommar	2,21 miljoner	2,35 miljoner	2,27 miljoner	2,45 miljoner	2,35 miljoner
Jul på Liseberg	495 000	552 000	546 000	530 000	451 000



Antal sålda kort och pass

	2010	2009	2008	2007	2006
Lisebergskort	157 000	145 000	144 000	146 000	147 000
Åkpass (inkl Liseberg Direkt o Gothia)	744 000	757 000	652 000	716 000	671 000
Guldpass	12 000	14 000	13 000	15 000	14 000

Priser

	2010	2009	2008	2007	2006
Entré	70:- LS* 80:- HS*	70:- LS* 80:- HS*	70:-	60:-	60:-
Årskort	195:-	195:-	175:-	160:-	150:-
Guldpass	1 345:-	1 295:-	1 245:-	1 145:-	1 095:-
Åkpass	295:-	290:-	290:-	280:-	270:-
2-dagars Åkpass	395:-	390:-	380:-	370:-	350:-
Åkpass +	335:-	330:-	325:-	315:-	305:-

*LS=lågsäsong, HS=högsäsong

Bäst besökta dag

	2010	2009	2008	2007	2006
Sommar datum	måndag 26/7	tisdag 14/7	tisdag 15/7	onsdag 25/7	måndag 24/7
Sommar antal	38 313	40 602	35 978	40 272	34 263
Jul datum	lördag 4/12	lördag 12/12	lördag 6/12	lördag 8/12	lördag 9/12
Jul antal	41 040	45 221	42 857	44 873	44 400



Fem i topp åkattraktioner 2006-2010

	2010	2009	2008	2007	2006
Lisebergbanan	1 338 400	1 400 840	1 410 000	1 457 700	1 129 000
FlumeRide	1 082 700	1 130 900	1 217 000	1 243 000	1 347 000
Kållerado	1 112 800	1 169 400	1 127 000	1 167 000	1 238 000
Balder	1 074 300	1 077 100	1 107 000	1 150 101	1 192 000
Kanonen	659 000	688 400	703 000	747 700	793 000

Antal gjorda åk i attraktionerna

	2010	2009	2008	2007	2006
SUMMA	13 366 652	13 598 275	14 300 515	15 025 397	15 074 740



Förvaltningsberättelse

Verksamhetens art och inriktning

Liseberg AB är moderbolag i Lisebergskoncernen. Bolaget driver verksamhet inom Lisebergs parkområde omfattande bland annat attraktioner, spel, shopping, parkunderhållning via utomhusscener och musikestrader samt teater. Bolaget har också det övergripande ansvaret för koncernens strategiska planering, utveckling och långsiktiga planer, finansiering och ekonomi samt fastighetsförvaltning.

Lisebergs Restaurant AB driver restaurangverksamhet och övriga serveringar såsom caféer, parkkök och glasskiosker inom nöjesparken. Bolaget driver också hotell- och restaurangrörelse på segelfartyget Barken Viking och gästhamnen vid Lilla Bommen i Göteborg.

Hotell Liseberg Heden AB driver hotell- och restaurangrörelse samt konferensverksamhet.

Lisebergs Gäst AB driver campinganläggningarna Lisebergsbyn Kärralund, Lisebergs Camping Askims Strand och Lisebergs Camping Delsjön samt Lisebergs Ställplats Skatås.

Väsentliga händelser under räkenskapsåret och efter dess slut

Vädret kom, i lite högre utsträckning än vanligt, att prägla Liseberg under 2010. En bitande kall inledning påverkade förberedelserna för säsongspremiären med höjda vinterkostnader som resultat. Den sena våren påverkade också besökslusten hos Göteborgarna och besöken blev färre än under 2009 fram till midsommar. Nyheter för året var två barnkaruseller (Ponnykarusellen och Flygande elefanter) och QuickPass – en möjlighet för våra gäster att boka plats i parkens attraktioner över internet.

Högsäsongen utvecklades gott och turisterna besökte Liseberg i samma utsträckning som under 2009. Totalt gästades sommarparken av drygt 2,2 miljoner gäster. Sommarmånaderna blev bra både för Liseberg och för Göteborg som besöksstad. Tillsammans med Göteborg & Co opererade Liseberg Göteborgshjulet, en ny besöksattraktion vid GöteborgsOperan som lockade över 180 000 gäster från och med starten i slutet av maj.

För Lisebergs Gäst AB blev året mycket bra, liksom för Hotell Liseberg Heden AB, som efter en svag vår överträffade förväntningarna och avslutade 2010 med hög beläggning. Överträffade förväntningarna gjorde också Lisebergs Restaurant AB där både verksamheten på Rondo och i parken nådde bra resultat.

Vinterkylan kom tillbaka i mitten av november lagom till premiären av Jul på Liseberg och resten av året blev bitande kallt. Trots kylan lockades som vanligt nästan 500 000 gäster till parken.

Trots en nedgång i gästtalet både sommar och vinter (totalt ca 2,9 miljoner gäster i parken) överträffade årets resultat budget och slutade på 64 miljoner kronor.

Från 1 februari 2011 har Andreas Andersen tillträtt som vd för Liseberg AB tillika koncernchef, efter avgående Mats Wedin.

Verksamhetens risker och möjligheter

Ett möjligt hot mot säsongen 2011 är den extremt starka kronan som kan hämma inresandet till Sverige och öka reslusten för svenskar som vill utomlands under sommarmånaderna. Och så vädret förstås.

Liseberg bjuder på starka och spännande nyheter 2011. AtmosFear, en hisnande och världsunik attraktion bjuder på skräckblandad glädje när parken öppnar på påskafton 2011. Flera andra nyheter vad gäller produktpaketering blir viktiga inslag i marknadsföringen av Liseberg 2011. I "pipe-line" förbereds också stora nyheter för 2012 och 2013. Under 2011 startar också planeringen för Lisebergs utvidgning mot söder vilket kan inleda ett nytt kapitel i Lisebergs historia, under ledning av den nye koncernchefen Andreas Andersen.

Personalredovisning

En gång per år genomför koncernen en medarbetarundersökning i vilken vi vänder oss till samtliga våra medarbetare. Resultatet presenteras bland annat i två nyckeltal, ett så kallat Nöjd MedarbetarIndex (NMI) och ett Hälsoindex. Dessa två nyckeltal målstyrs varje år och alla chefer med ansvar för arbetsmiljöuppgifter ska tillsammans med sina medarbetare identifiera ett förbättringsområde. Detta område målsätts och en handlingsplan med aktiviteter arbetas fram.

I denna process arbetar vi också för att identifiera de psykosociala risker som inte fångas upp i riskhanteringsprocessen. Vi arbetar till exempel mycket med delaktighetens villkor samt antar ett processinriktat synsätt.

Lisebergs styrelse har satt ett mål att koncernen ska nå 65 i NMI och 72 i Hälsoindex. Under 2010 fick vi ett resultat på 69 (2009: 69) i NMI och 72 (2009:74) i Hälsoindex.

Miljöredovisning

Under 2010 har Lisebergs miljöledningssystem kommit på plats och hela koncernen är nu miljöcertifierad med Miljödiplom som uppfyller kraven för det nationella systemet Svensk Bas.

Hotell Liseberg Heden AB har sedan länge Miljödiplom och på hotellet fortskrider arbetet med att utveckla de ekologiska måltiderna. En förfinad avfallshantering börjar också ta form, vilket ger bättre förutsättningar för uppföljning av olika fraktioner. Lisebergs Gäst AB har haft sin första miljörevision sedan de fick Miljödiplom för ett år sedan. Revisionen visade att miljöarbetet har fallit väl ut och resultatet var mycket bra. Nya miljömål har satts upp och framöver ligger fokus framför allt på en förbättrad energianvändning.

Liseberg AB och Lisebergs Restaurant AB erhöll Miljödiplom i november. Under året har en intensiv kartläggning av verksamheten genomförts. Kartläggningen gav vid handen att mycket miljöarbete pågår, men att det saknades dokumentation, vilket nu har åtgärdats genom ett fungerande miljöledningssystem.

Liseberg AB har under året fasat ut all vanlig diesel och övergått till ett bättre drivmedel för dieselmotorer, Eco Par. Detta drivmedel är energitättare än vanlig diesel och därmed minskar utsläppen av växthusgaser avsevärt. Även utsläpp av andra hälso- och miljöfarliga ämnen minskar med det nya drivmedlet.

Samverkansarbete och energitjänsteavtal med Göteborg Energi har fortsatt under året. Arbetet bidrar i hög grad till en ökad kontroll av energiförbrukningen i Lisebergs anläggningar och ger information om vilka anläggningar som kan energiförbättras. Konvertering från el till fjärrvärme har fortsatt under året och Lisebergstornet har nu utrustats med fjärrvärme.

I april anslöt sig Liseberg till FN:s Global Compact, ett initiativ som bygger på principer kring mänskliga rättigheter, arbetsrättsliga frågor, miljö och korruption. Deltagandet i Global Compact är ett led i Lisebergs arbete med hållbar utveckling och inom ramen för det har vi genomfört en GAP-analys med syfte att få en uppfattning om hur långt vi har kommit med arbetet.

Ägarförhållanden

Bolaget är helägt dotterbolag till Göteborgs Kommunala Förvaltnings AB (org nr 556537-0888 med säte i Göteborg) som i sin tur är helägt av Göteborgs Stad.

Flerårsöversikt (Koncernen)

Belopp i kkr	2010	2009	2008	2007
Nettoomsättning	904 347	894 834	830 642	840 865
Rörelseresultat	71 033	81 131	35 751	83 182
Resultat efter finansiella poster	64 827	72 194	28 359	78 081
Balansomslutning	961 427	917 498	808 496	820 994
Soliditet (1)	63,0 %	61,2 %	63,4 %	60,0 %
Avkastning på eget kapital (2)	8,0 %	9,7 %	4,2 %	11,8 %
Avkastning på totalt kapital (3)	7,7 %	9,5 %	4,8 %	11,1 %
Medelantal anställda	916	908	949	906

(1) $\text{Justerat eget kapital} / \text{Balansomslutning}$

(2) $(\text{Nettoresultat före bokslutsdispositioner} \times 73,7\%) / \text{Genomsnittligt justerat eget kapital}$

(3) $(\text{Resultat efter finansiella intäkter och kostnader} + \text{räntekostnader}) / \text{Genomsnittlig balansomslutning}$

*) Eget kapital inklusive 73,7 % av obeskattade reserver

Framtida utveckling

Liseberg verkar på en marknad där konkurrensen om besökarnas tid och pengar hårdnar. Detta sker dels genom att antalet aktörer ökar men också genom att övriga nöjesparker i Norden presenterar attraktionsnyheter. Samtidigt medför den långsiktiga ekonomiska tillväxten att människors tid och möjligheter att resa utvecklas. Detta har de senaste åren inneburit en global uppgång i turismen med undantag av utvecklingen under 2008 som påverkades negativt av den finansiella krisen. Den svenska turismen återhämtade sig redan under 2009 mycket tack vare en svag svensk kronkurs.

För att tillvarata den tillväxtpotential som finns och för att även i framtiden vara en av Europas ledande nöjesparker ska Liseberg fortsätta att utveckla sin unika identitet. Detta ska ske genom fortsatta investering i nya attraktioner, nya matupplevelser samt ett tematiserat

boende. Lisebergs framgång i den globala konkurrensen bygger på en vidareutveckling av det skandinaviska nöjesparkskonceptet.

Förslag till vinstdisposition (kronor)

Moderbolaget

Balanserade vinstmedel från föregående år 385 664 912

Årets resultat 14 660 785

Till årsstämmans förfogande står följande vinstmedel 400 325 697

I ny räkning balanseras 400 325 697

Summa 400 325 697

Koncernbidrag har lämnats till

kkr

Göteborgs Kommunala Förvaltnings AB med 53 500

Koncernbidrag har erhållits från

kkr

Lisebergs Restaurant AB med 14 997

Hotell Liseberg Heden AB med 10 761

Lisebergs Gäst AB med 4 330

Aktieägartillskott har erhållits från

kkr

Göteborgs Kommunala Förvaltnings AB med 36 500

Aktieägartillskott har lämnats till

kkr

Lisebergs Restaurant AB med 614

Hotell Liseberg Heden AB med 143

Lisebergs Gäst AB med 3 191

Beträffande moderbolagets och koncernens resultat och ställning i övrigt hänvisas till nedanstående resultat- och balansräkningar, kassaflödesanalyser samt tilläggsupplysningar. Alla belopp uttrycks i svenska kilokronor där ej annat anges.

Resultaträkning – koncern

Belopp i kkr	Not	2010	2009
Rörelsens intäkter m m			
Nettoomsättning	1	904 347	894 834
		904 347	894 834
Rörelsens kostnader			
Råvaror och förnödenheter		-127 857	-125 533
Övriga externa kostnader	2	-266 557	-257 887
Personalkostnader	3	-359 385	-352 777
Avskrivningar	4	-79 515	-77 506
Rörelseresultat		71 033	81 131
Resultat från finansiella investeringar			
Övriga ränteintäkter och liknande resultatposter		1 267	931
Räntekostnader och liknande resultatposter		-7 473	-9 868
Resultat efter finansiella poster		64 827	72 194
Skatt på årets resultat	6	-18 001	-20 230
Årets resultat		46 826	51 964

Balansräkning – koncern

Belopp i kkr	Not	2010	2009
Tillgångar			
Anläggningstillgångar			
Immateriella anläggningstillgångar			
Goodwill	7	293	540
		293	540
Materiella anläggningstillgångar			
Byggnader och mark	8	488 513	509 111
Inventarier, verktyg och installationer	9	301 858	269 720
Pågående nyanläggningar och förskott avseende materiella anläggningstillgångar		38 786	22 085
		829 157	800 916
Finansiella anläggningstillgångar			
Andra långfristiga värdepappersinnehav		305	305
		305	305
Summa anläggningstillgångar		829 755	801 761
Omsättningstillgångar			
Varulager m m			
Färdiga varor och handelsvaror		20 146	16 449
		20 146	16 449
Kortfristiga fordringar			
Kundfordringar		18 671	15 036
Fordringar hos koncernföretag	16	71 382	55 840
Skattefordran		-	6 894
Övriga fordringar		4 899	2 237
Förutbetalda kostnader och upplupna intäkter		7 300	6 912
		102 252	86 919
Kassa och bank	16	9 274	12 369
Summa omsättningstillgångar		131 672	115 737
Summa tillgångar		961 427	917 498

Balansräkning – koncern

Belopp i kkr	Not	2010	2009
Eget kapital, avsättningar och skulder			
Eget kapital	11		
Aktiekapital		42 000	42 000
Bundna reserver		132 993	122 236
Fria reserver		383 793	345 516
Årets resultat		46 826	51 964
Summa eget kapital		605 612	561 716
Avsättningar			
Avsättningar för pensioner och liknande förpliktelse		28	28
Avsättningar för skatter		43 799	39 961
		43 827	39 989
Långfristiga skulder			
Skulder till koncernföretag	13	180 000	180 000
Övriga långfristiga skulder		1 636	1 628
		181 636	181 628
Kortfristiga skulder			
Leverantörsskulder		34 015	34 333
Skulder till koncernföretag		4 202	-
Övriga kortfristiga skulder		22 476	27 932
Upplupna kostnader och förutbetalda intäkter	14	69 659	71 900
		130 352	134 165
Summa eget kapital, avsättningar och skulder		961 427	917 498

Poster inom linjen – koncern

Belopp i kkr	Not	2010	2009
Ställda säkerheter			
Fastighetsinteckningar (för limit koncernkontokredit)		10 000	10 000
Företagsinteckningar		500	500
Summa ställda säkerheter		10 500	10 500
Ansvarsförbindelser			
		inga	inga

Kassaflödesanalys – koncern

Belopp i kkr	Not	2010	2009
Den löpande verksamheten			
Rörelseresultat		71 033	81 131
Justeringar för poster som inte ingår i kassaflödet m m	15	80 128	77 506
Erhållen ränta		1 267	931
Erlagd ränta		-3 142	-7 099
Betald inkomstskatt		-1	-1
Kassaflöde från den löpande verksamheten före förändringar av rörelsekapital		149 285	152 468
Kassaflöde från förändringar i rörelsekapital			
Minskning(+)/ökning(-) av varulager		-3 697	1 035
Minskning(+)/ökning(-) av kundfordringar		-3 635	458
Minskning(+)/ökning(-) av fordringar		-11 698	-57 531
Minskning(-)/ökning(+) av leverantörsskulder		-318	-2 595
Minskning(-)/ökning(+) av kortfristiga skulder		-5 918	-35 472
Kassaflöde från den löpande verksamheten		124 019	58 363
Investeringsverksamheten			
Förvärv av materiella anläggningstillgångar		-108 122	-132 512
Kassaflöde från investeringsverksamheten		-108 122	-132 512
Finansieringsverksamheten			
Utbetalade koncernbidrag		-60 000	-26 700
Erhållna aktieägartillskott		41 000	18 800
Ökning av lån		8	80 007
Kassaflöde från finansieringsverksamheten		-18 992	72 107
Årets kassaflöde		-3 095	-2 042
Likvida medel vid årets början		12 369	14 411
Likvida medel vid årets slut		9 274	12 369

Resultaträkning – moderbolag

Belopp i kkr	Not	2010	2009
Rörelsens intäkter m m			
Nettoomsättning	1	578 458	580 006
		578 458	580 006
Rörelsens kostnader			
Råvaror och förnödenheter		-55 632	-56 324
Övriga externa kostnader	2	-196 470	-186 401
Personalkostnader	3	-218 245	-213 092
Avskrivningar	4	-65 749	-63 584
Rörelseresultat		42 362	60 605
Resultat från finansiella investeringar			
Övriga ränteintäkter och liknande resultatposter		853	1 284
Övriga ränteintäkter från koncernföretag		246	101
Räntekostnader och liknande resultatposter		-4 495	-7 009
Räntekostnader till koncernföretag		-2 958	-2 830
Resultat efter finansiella poster		36 008	52 151
Bokslutsdispositioner	5	-15 093	-15 910
Skatt på årets resultat	6	-6 254	-10 668
Årets resultat		14 661	25 573

Balansräkning – moderbolag

Belopp i kkr	Not	2010	2009
Tillgångar			
Anläggningstillgångar			
Immateriella anläggningstillgångar			
Goodwill	7	293	540
		293	540
Materiella anläggningstillgångar			
Byggnader och mark	8	427 969	450 941
Inventarier, verktyg och installationer	9	277 114	241 878
Pågående nyanläggningar och förskott avseende materiella anläggningstillgångar		38 689	22 074
		743 772	714 893
Finansiella anläggningstillgångar			
Andelar i koncernföretag	10	8 940	8 940
Andra långfristiga värdepappersinnehav		305	305
		9 245	9 245
Summa anläggningstillgångar		753 310	724 678
Omsättningstillgångar			
Varulager m m			
Färdiga varor och handelsvaror		16 063	12 355
		16 063	12 355
Kortfristiga fordringar			
Kundfordringar		3 695	2 148
Fordringar hos koncernföretag		45 437	35 185
Skattefordran		-	6 046
Övriga fordringar		1 674	224
Förutbetalda kostnader och upplupna intäkter		5 433	4 494
		56 239	48 097
Kassa och bank		8 876	11 876
Summa omsättningstillgångar		81 178	72 328
Summa tillgångar		834 488	797 006

Balansräkning – moderbolag

Belopp i kkr	Not	2010	2009
Eget kapital, avsättningar och skulder			
Eget kapital	11		
Bundet eget kapital			
Aktiekapital		42 000	42 000
Reservfond		8 400	8 400
		50 400	50 400
Fritt eget kapital			
Balanserad vinst		400 962	360 091
Årets resultat		14 661	25 573
		415 623	385 664
Summa eget kapital		466 023	436 064
Obeskattade reserver	12	158 491	143 398
Avsättningar			
Avsättningar för pensioner och liknande förpliktelser		28	28
		28	28
Långfristiga skulder	13		
Skulder till koncernföretag		136 252	136 252
		136 252	136 252
Kortfristiga skulder			
Leverantörsskulder		19 824	22 939
Skatteskulder		1	-
Övriga kortfristiga skulder		4 316	5 181
Upplupna kostnader och förutbetalda intäkter	14	49 573	53 144
		73 714	81 264
Summa eget kapital, avsättningar och skulder		834 488	797 006

Poster inom linjen – moderbolag

Belopp i kkr	Not	2010	2009
Ställda säkerheter			
Fastighetsinteckningar (för limit koncernkontokredit)		10 000	10 000
Summa ställda säkerheter		10 000	10 000
Ansvarsförbindelser		inga	inga

Kassaflödesanalys – moderbolag

Belopp i kkr	Not	2009	2008
Den löpande verksamheten			
Rörelseresultat		42 362	60 605
Justeringar för poster som inte ingår i kassaflödet m m	15	65 752	63 584
Utrangeringsresultat		1 099	1 385
Erhållen ränta		-3 122	-7 070
Erlagd ränta		-7 070	-7 608
Kassaflöde från den löpande verksamheten före förändringar av rörelsekapital		106 091	118 504
Kassaflöde från förändringar i rörelsekapital			
Minskning(+)/ökning(-) av varulager		-3 708	1 079
Minskning(+)/ökning(-) av kundfordringar		-1 547	1 124
Minskning(+)/ökning(-) av fordringar		-56 595	-36 467
Minskning(-)/ökning(+) leverantörsskulder		-3 115	-2 825
Minskning(-)/ökning(+) av kortfristiga skulder		2 675	-47 251
Kassaflöde från den löpande verksamheten		43 801	34 164
Investeringsverksamheten			
Förvärv av materiella anläggningstillgångar		-94 384	-120 502
Kassaflöde från investeringsverksamheten		-94 384	-120 502
Finansieringsverksamheten			
Minskning/ökning finansiella fordringar		-49 980	-80 035
Minskning av avsättningar		-	-10
Utbetalade koncernbidrag		-60 000	-26 700
Erhållna koncernbidrag		19 441	18 800
Utbetalade aktieägartillskott		-2 838	-3 624
Erhållna aktieägartillskott		41 000	15 840
Kassaflöde från finansieringsverksamheten		47 583	84 341
Årets kassaflöde		-3 000	-1 997
Likvida medel vid årets början		11 876	13 873
Likvida medel vid årets slut		8 876	11 876

Tilläggsupplysningar

Redovisningsprinciper

De redovisningsprinciper som är tillämplade överensstämmer med Årsredovisningslagen, Bokföringsnämndens allmänna råd och uttalanden och i förekommande fall rekommendationer och uttalanden från Redovisningsrådet och Rådet för finansiell rapportering.

Principerna är oförändrade jämfört med föregående år.

Koncernredovisning

Koncernens resultat- och balansräkningar omfattar alla företag i vilka moderbolaget direkt eller indirekt har mer än hälften av aktiernas röstvärde samt företag i vilka koncernen på annat sätt har ett bestämmande inflytande och en mer betydande andel av resultatet av deras verksamhet.

Koncernredovisningen är upprättad enligt Redovisningsrådets rekommendation RR 1:00 Koncernredovisning. Samtliga förvärv av företag är redovisade enligt förvärvsmetoden. Överstiger anskaffningsvärdet för aktier i dotterföretag det beräknade marknadsvärdet av företagets nettotillgångar enligt förvärvsanalysen, utgörs skillnaden av koncernmässig goodwill, vilken skrivs av över uppskattad ekonomisk livslängd.

I koncernens balansräkning redovisas de enskilda bolagens obeskattade reserver uppdelade på eget kapital (bundna reserver) och uppskjuten skatteskuld. I resultaträkningen redovisas som uppskjuten skatt den skatt som är hänförlig till årets förändring av obeskattade reserver.

Internvinster och mellanhavanden inom koncernen elimineras i koncernredovisningen.

Koncernbidrag

I enlighet med uttalande från Rådet för Finansiell rapportering UFR 2 redovisas lämnade och erhållna koncernbidrag och aktieägartillskott direkt mot fritt eget kapital.

Intäktsredovisning

Försäljning av varor och tjänster redovisas vid leverans av produkten eller vid tidpunkten för tjänstens tillhandahållande. Försäljning redovisas netto efter moms. I koncernredovisningen elimineras koncernintern försäljning.

Skatter

Periodens skattekostnad eller skatteintäkt består av aktuell skatt och uppskjuten skatt. Aktuell skatt är den skatt som beräknas på det skattepliktiga resultatet för en period. Uppskjuten skatt beräknas utifrån den skattansatsen, vilket innebär att en jämförelse görs mellan redovisade och skattemässiga värden på tillgångar respektive skulder. Skillnaden mellan dessa värden multipliceras med aktuell skattesats, vilket ger beloppet för den uppskjutna skatten. Uppskjutna skattefordringar redovisas i balansräkningen i den omfattning det är sannolikt att beloppen kan utnyttjas mot framtida skattepliktiga resultat.

I koncernens balansräkning redovisas de enskilda bolagens obeskattade reserver uppdelade på eget kapital (bundna reserver) och uppskjuten skatteskuld (avsättning). I resultaträkningen redovisas som uppskjuten skatt den skatt som är hänförlig till årets förändring av obeskattade reserver.

Uppskjutna skattefordringar och skatteskulder kvittas då de hänförs sig till skatt som debiteras av samma skattemyndighet och då koncernen har för avsikt att reglera skatten med ett nettobelopp.

Anläggningstillgångar

Anläggningstillgångarna är redovisade till anskaffningskostnad med avdrag för planmässiga avskrivningar baserade på en bedömning av tillgångarnas ekonomiska livslängd.

Avskrivningar enligt plan är gjorda enligt följande:

Byggnader	2,5 – 10 %
Markanläggningar	5 %
Inventarier, verktyg och installationer	20 %
Åkattraktioner	4 – 20 %
Goodwill	20 %

Varulager

Varulagret är värderat enligt Redovisningsrådets rekommendation RR 2:02 Varulager. Varulager är upptaget till det lägsta av anskaffningsvärdet enligt den sk först-in-först-ut-principen respektive verkligt värde. Inkuransrisker har därvid beaktats.

Skulder

Skulder upptas till nominellt belopp.

Fordringar

Fordringar är redovisade till det belopp varmed de beräknas inflyta.

Fordringar och skulder i utländsk valuta

Fordringar och skulder i utländsk valuta har värderats till balansdagens kurs.

Kassaflödesanalys

Kassaflödesanalysen upprättas enligt indirekt metod i enlighet med Redovisningsrådets rekommendation RR 7 Redovisning av kassaflöden. Det redovisade kassaflödet omfattar endast transaktioner som medför in- eller utbetalningar. Med likvida medel avses kassa och bank.

Noter

Not 1 Nettoomsättning och rörelseresultat per bolag/rörelsegren

Nettoomsättning per bolag/rörelsegren	2010	2009
Liseberg AB	578 458	580 006
Lisebergs Restaurant AB	254 860	249 309
Hotell Liseberg Heden AB	62 518	61 732
Lisebergs Gäst AB	38 876	37 710
Summa	934 712	928 757

Rörelseresultat per bolag/rörelsegren	2010	2009
Liseberg AB	42 362	60 605
Lisebergs Restaurant AB	13 547	7 705
Hotell Liseberg Heden AB	10 799	8 881
Lisebergs Gäst AB	4 325	3 940
Summa	71 033	81 131

Uppgift om inköp och försäljning inom samma koncern, m m

Bolag och nämnder inom Göteborgs Stad	Koncernen		Moderbolaget	
	2010	2009	2010	2009
Inköp	11,4 %	10,9 %	13,9 %	10,9 %
Försäljning	2,0 %	1,4 %	1,8 %	0,8 %

Den koncern som omfattas av ÄRL:s bestämmelser

(Liseberg AB med dotterföretag)	2010	2009
Inköp	1,9 %	4,5 %
Försäljning	1,9 %	2,1 %

Not 2 Upplysning om revisorns arvode och kostnadsersättning

	Koncernen		Moderbolaget	
	2010	2009	2010	2009
Deloitte AB				
revisionsuppdrag	259	256	259	256
övriga uppdrag	65	64	65	64
Lekmannarevisorer				
revisionsuppdrag	204	200	204	200
Summa	528	520	528	520

Med revisionsuppdrag avses granskningen av årsredovisningen och bokföringen samt styrelsens och vd:s förvaltning, övriga arbetsuppgifter som det ankommer på bolagets revisorer att utföra samt rådgivning eller annat biträde som föranleds av iakttagelser vid sådan granskning eller genomförande av sådana övriga arbetsuppgifter. Allt annat är övriga uppdrag.

Not 3 Medeltalet anställda, löner, andra ersättningar och sociala kostnader

Medeltalet anställda	2010		2009	
	Antal anställda	varav män	Antal anställda	varav män
Moderbolaget	525	58 %	516	57 %
Totalt i moderbolaget	525	58 %	516	57 %
Dotterföretag	391	42 %	392	40 %
Totalt i dotterföretag	391	42 %	392	40 %
Totalt i koncernen	916	51 %	908	50 %

Medeltalet anställda beräknas med 1 650 timmar som bas för Liseberg AB och Lisebergs Gäst AB samt med 1 800 timmar som bas för Lisebergs Restaurant AB och Hotell Liseberg Heden AB.

Löner, ersättningar m m

	2010		2009	
	Löner och andra ers.	Soc. kostn (varav pens. kostnader)	Löner och andra ers.	Soc. kostn (varav pens. kostnader)
Moderbolaget	159 821	51 242 (11 012)	149 991	58 120 (18 705)
Dotterföretag	106 980	32 410 (4 545)	105 644	32 061 (4 961)
Koncernen	266 801	83 652 (15 557)	255 635	90 181 (23 666)

Löner och andra ersättningar fördelade per land och mellan styrelseledamöter m fl och anställda

	2010		2009	
	Styrelse och VD (varav tantiem o d)	Övriga anställda	Styrelse och VD (varav tantiem o d)	Övriga anställda
Moderbolaget	1 509	158 312	1 340	148 6511
Dotterföretag i Sverige	2 035	104 945	2 141	103 503
Totalt i dotterföretag	2 035	104 945	2 141	103 503
Totalt i koncernen	3 544	263 257	3 481	252 154

Av moderbolagets pensionskostnader avser 242 (f å 8 846) gruppen styrelse och VD. Bolagets utestående pensionsförpliktelser till dessa uppgår till 0 (f å 0).

Av koncernens pensionskostnader avser 326 (f å 9 445) gruppen styrelse och VD. Bolagets utestående pensionsförpliktelser till dessa uppgår till 0 (f å 0).

Sjukfrånvaro för anställda i % av arbetad tid

	Koncernen		Moderbolaget	
	2010	2009	2010	2009
Total sjukfrånvaro	3,0	3,2	3,1	2,9
Långtidssjukfrånvaro	1,5	1,1	1,2	1,8
Sjukfrånvaro för män	2,7	2,7	3,4	3,0
Sjukfrånvaro för kvinnor	3,4	3,7	2,8	2,9
Sjukfrånvaro anställda under 29 år	3,0	3,1	3,3	2,7
Sjukfrånvaro anställda 30-49 år	2,9	2,4	3,0	2,2
Sjukfrånvaro anställda 50 år och äldre	2,3	5,7	2,9	5,2

Långtidssjukfrånvaro avser frånvaro under en sammanhängande tid av 60 dagar eller mer.

Könsfördelning inom företagsledningen

	Koncernen		Moderbolaget	
	2010	2009	2010	2009
Styrelseledamöter antal män	9	9	9	9
Styrelseledamöter antal kvinnor	5	5	5	5
VD antal män	3	4	1	1
VD antal kvinnor	1	-	-	-
Övrig företagsledning antal män	17	17	8	8
Övrig företagsledning antal kvinnor	8	8	1	1
Summa män	29	30	18	18
Summa kvinnor	14	13	6	6

Not 4 Avskrivningar på materiella anläggningstillgångar

	Koncernen		Moderbolaget	
	2010	2009	2010	2009
Byggnader och mark	-31 541	-31 193	-26 512	-26 153
Markanläggningar	-4 001	-4 002	-3 992	-3 993
Inventarier, verktyg och installationer	-43 726	-42 041	-34 997	-33 168
Goodwill	-247	-270	-247	-270
Summa	-79 515	-77 506	-65 748	-63 584

Not 5 Bokslutsdispositioner

	Moderbolaget	
	2010	2009
Avskrivningar utöver plan	-15 093	-15 910
Summa	-15 093	-15 910

Not 6 Skatt

	Koncernen		Moderbolaget	
	2010	2009	2010	2009
Skatt på årets resultat				
Skatt på koncernbidrag	-14 070	-15 780	-6 157	-10 668
Övrig skatt	-97	-	-97	-
Uppskjuten skatt	-3 834	-	-	-
Skatt på årets resultat	-18 001	-15 780	-6 254	-10 668

Not 7 Goodwill

	Koncernen		Moderbolaget	
	2010	2009	2010	2009
Ingående anskaffningsvärden	1 350	1 350	1 350	1 350
Inköp	-	-	-	-
Utgående ackumulerade anskaffningsvärden	1 350	1 350	1 350	1 350
Ingående avskrivningar	-810	-540	-810	-540
Årets avskrivningar enligt plan	-247	-270	-247	-270
Utgående ack. avskrivningar	-1 057	-810	-1 057	-810
Utgående planenligt restvärde	293	540	293	540

Not 8 Byggnader och mark

	Koncernen		Moderbolaget	
	2010	2009	2010	2009
Ingående anskaffningsvärden	913 566	859 744	791 647	738 322
Inköp	15 543	55 242	7 532	53 325
Försäljningar/utrangeringar	-2 231	-1 420	-	-
Utgående ack. anskaffningsvärden	926 878	913 566	799 179	791 647
Ingående avskrivningar	-404 455	-370 622	-340 706	-310 561
Försäljningar/utrangeringar	1 632	1 361	-	-
Årets avskrivningar enligt plan	-35 542	-35 194	-30 504	-30 145
Utgående ack. avskrivningar	-438 365	-404 455	-371 210	-340 706
Utgående planenligt restvärde	488 513	509 111	427 969	450 941
Varav anskaffningsvärde för mark	17 829	17 829	15 831	15 831
Taxeringsvärden				
Byggnader	181 772	174 792	103 119	96 139
Mark	68 903	61 026	38 986	31 109
Summa	260 675	235 818	142 105	127 248

Not 9 Inventarier, verktyg och installationer

	Koncernen		Moderbolaget	
	2010	2009	2010	2009
Ingående anskaffningsvärde	793 867	747 568	692 274	655 037
Inköp	75 878	66 201	70 238	55 890
Försäljningar/utrangeringar	-12 030	-19 902	-6 248	-18 653
Utgående ack. anskaffningsvärden	857 715	793 867	756 264	692 274
Ingående avskrivningar enligt plan	-524 147	-501 889	-450 396	-435 880
Försäljningar/utrangeringar	12 016	19 783	6 243	18 653
Årets avskrivningar enligt plan	-43 726	-42 041	-34 997	-33 169
Utgående ack. avskrivningar enligt plan	-555 857	-524 147	-479 150	-450 396
Utgående planenligt restvärde	301 858	269 720	277 114	241 878

Not 10 Andelar i koncernföretag

	Moderbolaget		
	2010	2009	
Ingående anskaffningsvärde	8 940	8 940	
Utgående anskaffningsvärde	8 940	8 940	
	Antal andelar	Kapitalandel %	Bokfört värde
Lisebergs Restaurant AB, 556058-2081, Göteborg	2 000	100 %	1 940
Hotell Liseberg Heden AB, 556050-2501, Göteborg	5 000	100 %	5 000
Lisebergs Gäst AB, 556422-0845, Göteborg	2 000	100 %	2 000
			8 940

Not 11 Förändring i eget kapital

Koncernen	Aktie- kapital	Bundna reserver	Fria reserver	Årets resultat
Belopp vid årets ingång	42 000	122 236	345 516	51 964
Aktieägartillskott			36 500	
Koncernbidrag			-53 500	
Skatteeffekt av koncernbidrag			14 070	
Förskjutningar mellan bundet och fritt eget kapital		10 757	-10 757	
Vinstdisposition enligt beslut vid årets årsstämma			51 964	-51 964
Årets resultat			-	46 826
Belopp vid årets utgång	42 000	132 993	383 793	48 826

Moderbolaget	Aktie- kapital	Bundna reserver	Fria reserver	Årets resultat
Belopp vid årets ingång	42 000		8 400	385 664
Koncernbidrag erhållna	-		-	30 088
Koncernbidrag lämnade				-53 500
Aktieägartillskott erhållna	-		-	36 500
Aktieägartillskott lämnade				-3 947
Skatteeffekt av koncernbidrag				6 157
Årets resultat	-		-	14 661
Belopp vid årets utgång	42 000		8 400	415 623

Aktiekapitalet består av 420 000 aktier.

Not 12 Obeskattade reserver

	Moderbolaget	
	2010	2009
Avskrivningar utöver plan	158 491	143 398
Summa	158 491	143 398

Göteborg den 16 februari 2011.

Göran Johansson

Pär-Ola Mannefred
Marie-Louise Hänel Sandström
Claes-Göran Brandin
Andreas Andersen
Verkställande Direktör

Gunvor Carlsson
Gunilla Carlsson
Olof Wickman

Not 13 Långfristiga skulder

	Koncernen		Moderbolaget	
	2010	2009	2010	2009
Långfristiga skulder som förfaller till betalning senare än fem år efter balansdagen:	1 636	1 628	1 636	1 628
Långfristiga skulder som förfaller inom ett till fem år efter balansdagen:	180 000	180 000	134 596	134 624
Summa	181 636	181 628	136 232	136 252

Den koncerngemensamma limiten avseende checkräkningskredit uppgår till 50 000 kkr.

Not 14 Upplupna kostnader och förutbetalda intäkter

	Koncernen		Moderbolaget	
	2010	2009	2010	2009
Upplupna semesterlöner	30 492	33 320	20 429	22 985
Upplupna löner	7 357	11 295	6 917	9 566
Upplupna sociala avgifter	8 907	8 662	4 052	4 647
Upplupna räntor	3 142	2 769	3 142	2 769
Förutbetalda intäkter	138	274	-	274
Övriga poster	19 623	15 580	15 033	12 903
Summa	69 659	71 900	49 573	53 144

Not 15 Justeringar för poster som inte ingår i kassaflödet

	Koncernen		Moderbolaget	
	2010	2009	2010	2009
Avskrivningar	79 515	77 506	65 748	63 584
Realisationsfond	613	-	4	-
Summa	80 128	77 506	65 752	63 584

Not 16 Kassa, bank / Fordringar koncernföretag

	Moderbolaget	
	2010	2009
Saldot avser andel i koncernkontot där Göteborgs Stad är kontohavare.		
Per 12-31 uppgår företagens andel av koncernkontot till	67 659	15 371
Summa	67 659	15 371

Vår revisionsberättelse har lämnats den 16 februari 2011.

DELOITTE AB

Hans Wärén

Auktoriserad revisor

Vår granskningsrapport har lämnats den 16 februari 2011.

Fredrik André Torbjörn Rigemar

av kommunfullmäktige utsedda lekmannarevisorer

Granskningsrapport

Till styrelsen för Liseberg AB inklusive dotterbolag

Granskningsrapport och granskningsredogörelse för 2010

Lekmannarevisorerna har granskat och bedömt om bolagets verksamhet har skötts på ett ändamålsenligt och från ekonomisk synpunkt tillfredsställande sätt samt att bolagets interna kontroll har varit tillräcklig för år 2010 och en granskningsrapport och granskningsredogörelse har upprättats.

Granskningsrapporten och granskningsredogörelsen har behandlats och godkänts av lekmannarevisorerna. Lekmannarevisorerna vill betona vikten av att bolagsstyrelsen med anledning av de rekommendationer som lämnats vidtar lämpliga åtgärder.

Granskningsrapporten och granskningsredogörelsen översänds härmed till bolagsstyrelsen för yttrande. Yttrandet skall ha inkommit till stadsrevisionen senast den 15 juni 2011. Av yttrandet skall framgå vilka åtgärder styrelsen har vidtagit och/eller planerar att vidta med anledning av de rekommendationer som lämnats.

Göteborg 2011-01-25

Fredrik André	Torbjörn Rigemar
<i>av kommunfullmäktige</i>	<i>av kommunfullmäktige</i>
<i>utsedd lekmannarevisor</i>	<i>utsedd lekmannarevisorsuppleant</i>

Revisionsberättelse

Till årsstämman i Liseberg AB

Organisationsnummer 556023-6811

Vi har granskat årsredovisningen, koncernredovisningen och bokföringen samt styrelsens och verkställande direktörens förvaltning av Liseberg AB för räkneskapsåret 2010. Det är styrelsen och verkställande direktören som har ansvaret för att räkenskapshandlingarna och förvaltningen och för att årsredovisningslagen tillämpas vid upprättandet av årsredovisning och koncernredovisning. Vårt ansvar är att uttala oss om årsredovisningen och förvaltningen på grundval av vår revision.

Revisionen har utförts i enlighet med god revisionssed i Sverige. Det innebär att vi planerat och genomfört revisionen för att med hög men inte absolut säkerhet försäkra oss om att årsredovisningen och koncernredovisningen inte innehåller väsentliga felaktigheter. En revision innefattar att granska ett urval av underlagen för belopp och annan information i räkenskapshandlingarna. I en revision ingår också att pröva redovisningsprinciperna och styrelsens och verkställande direktörens tillämpning av dem samt att bedöma de betydelsefulla uppskattningar som styrelsen och verkställande direktören gjort när de upprättat årsredovisningen och koncernredovisningen samt att utvärdera den samlade informationen i årsredovisningen och koncernredovisningen. Som underlag för vårt uttalande om ansvarsfrihet har vi granskat väsentliga beslut, åtgärder och förhållanden i bolaget för att kunna bedöma om någon styrelseledamot eller verkställande direktören är ersättningsskyldig mot bolaget. Vi har även granskat om någon styrelseledamot eller verkställande direktören på annat sätt har handlat i strid med aktiebolagslagen, årsredovisningslagen eller bolagsordningen. Vi anser att vår revision ger oss rimlig grund för våra uttalanden nedan.

Årsredovisningen och koncernredovisningen har upprättats i enlighet med årsredovisningslagen och ger en rättvisande bild av bolagets och koncernens resultat och ställning i enlighet med god redovisningssed i Sverige. Förvaltningsberättelsen är förenlig med årsredovisningens och koncernredovisningens övriga delar.

Vi tillstyrker att årsstämman fastställer resultaträkningen och balansräkningen för moderbolaget och för koncernen, disponerar vinsten i moderbolaget enligt förslaget i förvaltningsberättelsen och beviljar styrelsens ledamöter och verkställande direktören ansvarsfrihet för räkneskapsåret.

Göteborg 16 februari 2011

DELOITTE AB
Hans Wärén
Auktoriserad revisor





Lisebergs Restaurant AB



Förvaltningsberättelse

Verksamhetens art och inriktning

Lisebergs Restaurant AB driver samtliga restauranger, fast food-enheter och Burger King-restauranger inom Lisebergsområdet. Bolaget driver även showkrogen Rondo samt Hotell Liseberg Barken Viking med tillhörande Gästhamn i Göteborgs Hamn. Sedan 2009 ligger även Lisebergs Nöjesbokning i bolagets organisation.

Väsentliga händelser under räkenskapsåret och efter dess slut

Spökbaren, den stora nyheten för 2010, ligger i anslutning till Hamnkrogen, vid utgången till Spökhotellet Gasten. Lokalen är omsorgsfullt inredd, och mat och dryck serveras bland rekvisita från skräckens och spökenas värld. Mottagandet från gästerna blev succéartat redan från start.

Äteriet genomgick en ansiktslyftning inför sommarsäsongen. Nya möbler inköptes, nivåskillnader utjämnades, och gästflödena styrdes om för att underlätta passering genom lokalen. Även sortimentet förnyades; hamburgare och tex mex fick sällskap av pizzaslice och en separat enhet för kaffe och kaka. Åtgärderna mottogs mycket väl av både gäster och personal.

På Rondo framförde Magnus Uggle sin revy under våren. På hösten gjorde Robert Gustafsson krogshowsdebut och slog alla tidigare rekord i biljettförsäljning.

Lisebergs Wårdshus inledde under våren 2010 ett samarbete med Lisebergsteatern. Teatergästerna fick möjlighet att inta en specialkomponerad meny på restaurangen i anslutning till föreställningen, något som blev mycket populärt.

Våren 2010 var svag när det gäller beställningsverksamhet. Första delen av säsongen började lite trevande, antalet parkgäster och femkampare var färre än förväntat, vilket även drabbade Lisebergs Restaurant AB.

Den egentliga sommarsäsongen var mycket bra för Lisebergs Restaurant AB. Juli månad var den bästa någonsin, bland annat slog FastFood nytt försäljningsrekord.

Området vid Lilla Bommen levde upp i och med Göteborgshjulet. Café Bommen drog stor nytta av den ökade publiktillströmningen.

Under Jul på Liseberg slogs återigen nytt julbordsrekord. Två restauranger serverar julbord i parken, Huvudrestauranten och Hamnkrogen. Dessutom erbjuds julbord på Barken Viking. Julparken var vacker med all snö, men även osedvanligt kall. De kallaste dagarna innebar något färre gäster till de ställen som inte tar bokningar.

Verksamhetens risker och möjligheter

Bolaget har sin huvudsakliga verksamhet förlagd inom Lisebergs nöjespark och är beroende av gästtillströmningen till parken för sin omsättning.

Liseberg bjuder på starka och spännande nyheter 2011. AtmosFear, en hisnande och världsunik attraktion bjuder på skräckblandad glädje när parken öppnar på påskafton 2011. Flera andra viktiga nyheter

vad gäller produktpaketering blir viktiga inslag i marknadsföringen av Liseberg 2011. I "pipe-line" ligger också stora och spännande nyheter för 2012 och 2013. Under 2011 startar också planeringen för Lisebergs utvidgning mot söder vilket kan inleda ett nytt stort kapitel i Lisebergs historia, under ledning av den nye koncernchefen Andreas Andersen.

Ett möjligt hot mot säsongen 2011 är den extremt starka kronan som kan hämma inresandet till Sverige och öka reslusten för svenskar som vill utomlands under sommarmånaderna – och så vädret förstås.

Personalredovisning

En gång per år genomför koncernen, där Lisebergs Restaurant AB ingår, en medarbetarundersökning i vilken vi vänder oss till samtliga våra medarbetare. Resultatet presenteras bland annat i två nyckeltal, ett så kallat Nöjd MedarbetarIndex (NMI) och ett Hälsoindex. Dessa två nyckeltal målstyrs varje år och alla chefer med ansvar för arbetsmiljöarbetsuppgifter ska tillsammans med sina medarbetare identifiera ett förbättringsområde. Detta område målsätts och en handlingsplan med aktiviteter arbetas fram.

Denna process arbetar vi också för att identifiera de psykosociala risker som inte fångas upp i riskhanteringsprocessen. Vi arbetar till exempel mycket med delaktighetens villkor samt antar ett processinriktat synsätt.

Lisebergs styrelse har satt ett mål att koncernen ska nå 65 i NMI och 72 i Hälsoindex. Under 2009 fick vi ett resultat på 66 (2009: 68) i NMI och 68 (2009:72) i Hälsoindex.

Miljöredovisning

Under 2010 har Lisebergs miljöledningssystem kommit på plats och hela koncernen är nu miljöcertifierad med Miljödiplom som uppfyller kraven för det nationella systemet Svensk Bas.

Liseberg AB och Lisebergs Restaurant AB erhöll Miljödiplom i november. Under året har en intensiv kartläggning av verksamheten genomförts. Kartläggningen gav vid handen att mycket miljöarbete pågår, men att det saknades dokumentation, vilket nu har åtgärdats genom ett fungerande miljöledningssystem.

Lisebergs Restaurant AB använder kompressorer för att minska sopvolymen på flera fast food-enheter. Sedan 2008 installeras system för att röta och göra biogas av det våta köksavfallet på nya enheter. Flera restauranger har även låtit ett filtrerings-system för vatten ersätta färdigbuteljerat vatten på flaska. Interna transporter görs huvudsakligen med eldrivna fordon.

Lisebergs Wårdshus har efter sin renovering helt inriktats på KRAV- och närodlade råvaror. Även övriga enheter inom bolaget strävar mot att använda en högre andel ekologiska råvaror i sin verksamhet.

Ägandeförhållande

Bolaget är helägt dotterbolag till Liseberg AB, org nr 556023-6811 med säte i Göteborg, som i sin tur är helägt till det av Göteborgs Stad ägda Göteborgs Kommunala Förvaltning AB, org nr 556537-0888.

Flerårsöversikt

	2010	2009	2008	2007
Nettoomsättning	254 860	249 309	228 709	230 649
Rörelseresultat	13 548	7 705	5 412	17 326
Resultat efter finansiella poster	13 678	7 774	6 582	18 460
Balansomslutning	51 105	51 323	45 660	48 985
Soliditet (1)	10,1 %	10,9 %	11,0 %	9,0 %
Avkastning på eget kapital (2)	187,0 %	106,0 %	303,0 %	303,0 %
Avkastning på totalt kapital (3)	27,0 %	16,0 %	36,0 %	36,0 %
Medelantal anställda	286	287	287	281

(1) *Justerat eget kapital*/Balansomslutning*

(2) *(Nettoresultat före bokslutsdispositioner x 73,7 %)/Genomsnittligt justerat eget kapital*

(3) *(Resultat efter finansiella intäkter och kostnader + räntekostnader)/Genomsnittlig balansomslutning*

**) Eget kapital inklusive 73,7 % av obeskattade reserver*

Framtida utveckling

Den stora attraktionsnyheten AtmosFear förväntas dra många gäster till Lisebergstornet. Hamburgerrestaurangen i tornet fräschas upp inför säsongen 2011, med nya möbler och luftigare inramning.

På restaurangsidan ses Järnvägsrestaurangens familjetema över och förstärks, bland annat antar Vänthallen en ny skepnad. Övriga restauranger fortsätter att finlipa sortiment och gästmottagande.

På kafésidan står Café Taube för den största förändringen. Uteserveringen vid Spegeldammen byggs ut, och skyltningen förbättras för att få fler gäster att upptäcka restaurangen.

Restaurangbolagets varuhantering är omfattande med dagliga leveranser från olika leverantörer. Varorna har hittills tagits emot vid två lagerställen, som i sommar blir ett, tack vare nya utrymmen vid södra delen av parken. Lagerhållning och intern distribution kommer därmed att kunna effektiviseras.

På Rondo spelar Robert Gustafsson vidare för fulla hus under våren. Även hösten förväntas bli bra för Rondos del.

Barken Viking ligger på varv under kvartal ett. I april öppnar hotellet och restaurangen igen, nu med nyblästrat skrov, genomgången rigg och restaurerat kök.

Förslag till vinstdisposition (kronor)

Till årsstämmans förfogande står följande vinstmedel	
Balanserade vinstmedel från föregående år	-10 351 509
Årets resultat	10 439 197
Summa	87 688
Styrelsen föreslår	
att i ny räkning balanseras	87 688
Summa	87 688

Koncernbidrag har lämnats till

	kkr
Liseberg AB med	14 997

Aktieägartillskott har erhållits från

	kkr
Liseberg AB med	614

Beträffande bolagets resultat och ställning i övrigt hänvisas till nedanstående resultat- och balansräkningar, kassaflödesanalys samt tilläggsupplysningar. Alla belopp uttrycks i svenska kilokronor där ej annat anges.

Resultaträkning

Belopp i kkr	Not	2010	2009
Rörelsens intäkter m m			
Nettoomsättning	1	254 860	249 309
		254 860	249 309
Rörelsens kostnader			
Råvaror och förnödenheter		-60 658	-58 326
Övriga externa kostnader	2	-72 092	-77 091
Personalkostnader	3	-102 049	-100 421
Avskrivningar av materiella anläggningstillgångar	4	-6 513	-5 766
Rörelseresultat		13 548	7 705
Resultat från finansiella investeringar			
Övriga ränteintäkter och liknande resultatposter		183	93
Räntekostnader och liknande resultatposter		-53	-24
Resultat efter finansiella poster		13 678	7 774
Bokslutsdispositioner	5	705	-766
Skatt på årets resultat	6	-3 944	-2 038
Årets resultat		10 439	4 970

Balansräkning

Belopp i kkr	Not	2010	2009
Tillgångar			
Anläggningstillgångar			
Materiella anläggningstillgångar			
Inventarier, verktyg och installationer	7	17 177	19 680
Summa anläggningstillgångar		17 177	19 680
Omsättningstillgångar			
Varulager m m			
Råvaror och förnödenheter		2 835	2 730
		2 835	2 730
Kortfristiga fordringar			
Kundfordringar		9 739	9 148
Fordringar hos koncernföretag	13	17 661	15 849
Skattefordran		54	-
Övriga fordringar		2 380	1 933
Förutbetalda kostnader och upplupna intäkter		968	1 638
		30 802	28 568
Kassa och bank	13	291	345
Summa omsättningstillgångar		33 928	31 643
Summa tillgångar		51 105	51 323

Balansräkning

Belopp i kkr	Not	2010	2009
Eget kapital, avsättningar och skulder			
Eget kapital	8		
Bundet eget kapital			
Aktiekapital		2 000	2 000
Reservfond		400	400
		2 400	2 400
Fritt eget kapital			
Balanserad vinst		-10 351	-4 881
Årets resultat		10 439	4 970
		88	89
Summa eget kapital		2 488	2 489
Obeskattade reserver	9	3 589	4 294
Långfristiga skulder	10		
Skulder till koncernföretag		3 976	3 976
		3 976	3 976
Kortfristiga skulder			
Leverantörsskulder		8 991	8 269
Skatteskulder		-	512
Övriga kortfristiga skulder		21 327	20 465
Upplupna kostnader och förutbetalda intäkter	11	10 734	11 318
		41 052	40 564
Summa eget kapital, avsättningar och skulder		51 105	51 323

Poster inom linjen

Belopp i kkr	2010	2009
Ställda säkerheter		
Företagsinteckningar	500	500
Summa ställda säkerheter	500	500
Ansvarsförbindelser	inga	inga

Kassaflödesanalys

Belopp i kkr	Not	2010	2009
Den löpande verksamheten			
Rörelseresultat	12	13 547	7 705
Justeringar för poster som inte ingår i kassaflödet		6 513	5 766
Erhållen ränta		183	93
Erlagd ränta		-53	-24
Kassaflöde från den löpande verksamheten före förändringar av rörelsekapital		20 190	13 540
Kassaflöde från förändringar i rörelsekapital			
Minskning(+)/ökning(-) av varulager		-105	-112
Minskning(+)/ökning(-) av kundfordringar		-591	-335
Minskning(+)/ökning(-) av fordringar		-1 643	-2 714
Minskning(-)/ökning(+) av leverantörsskulder		722	320
Minskning(-)/ökning(+) av kortfristiga skulder		-7 611	3 939
Kassaflöde från den löpande verksamheten		10 962	14 638
Investeringsverksamheten			
Förvärv av materiella anläggningstillgångar		-4 010	-9 039
Försäljning av materiella anläggningstillgångar		-	1
Kassaflöde från investeringsverksamheten		-4 010	-9 038
Finansieringsverksamheten			
Utbetalade koncernbidrag		-7 748	-6 710
Erhållna aktieägartillskott		742	1 000
Kassaflöde från finansieringsverksamheten		-7 006	-5 710
Årets kassaflöde		-54	-110
Likvida medel vid årets början		345	455
Likvida medel vid årets slut		291	345

Tilläggsupplysningar

Redovisningsprinciper

De redovisningsprinciper som är tillämplade överensstämmer med Årsredovisningslagen, Bokföringsnämndens allmänna råd och uttalanden och i förekommande fall Redovisningsrådets rekommendationer.

Principerna är oförändrade jämfört med föregående år.

Intäktsredovisning

Försäljning av varor och tjänster redovisas vid leverans av produkten eller vid tidpunkten för tjänstens tillhandahållande. Försäljning redovisas netto efter moms.

Skatter

Periodens skattekostnad eller skatteintäkt består av aktuell och uppskjuten skatt. Aktuell skatt är den skatt som beräknas på det skattepliktiga resultatet för en period. Uppskjuten skatt beräknas utifrån den s k balansansatsen, vilket innebär att en jämförelse görs mellan redovisade och skattemässiga värden på bolagets tillgångar respektive skulder. Skillnaden mellan dessa värden multipliceras med aktuell skattesats, vilket ger beloppet för den uppskjutna skattefordringen/-skulden. Uppskjutna skattefordringar redovisas i balansräkningen i den omfattning det är sannolikt att beloppen kan utnyttjas mot framtida skattepliktiga resultat.

Anläggningstillgångar

Anläggningstillgångarna är redovisade till anskaffningskostnad med avdrag för planmässiga avskrivningar baserade på en bedömning av tillgångarnas ekonomiska livslängd.

Avskrivningar enligt plan är gjorda enligt följande:

Inventarier, verktyg och installationer 10 – 20 %

Skillnaden mellan avskrivningar enligt plan och bokförda avskrivningar är redovisade som bokslutsdisposition.

Varulager

Varulager redovisas enligt Redovisningsrådets rekommendation RR 2:02 Varulager. Varulagret är upptaget till det lägsta av anskaffningsvärdet enligt den s k först-in-först-ut-principen respektive verkligt värde. Inkuransrisker har därvid beaktats.

Skulder

Skulder upptas till nominellt belopp.

Fordringar

Fordringar är redovisade till det belopp varmed de beräknas inflyta.

Fordringar och skulder i utländsk valuta

Fordringar och skulder i utländsk valuta har värderats till balansdagens kurs.

Kassaflödesanalys

Kassaflödesanalysen upprättas enligt indirekt metod i enlighet med Redovisningsrådets rekommendation RR 7 Redovisning av kassaflöden. Det redovisade kassaflödet omfattar endast transaktioner som medför in- eller utbetalningar. Med likvida medel avses kassa och bank.

Koncernbidrag

I enlighet med uttalande från Rådet för Finansiell rapportering UFR 2 redovisas lämnade och erhållna koncernbidrag/aktieägartillskott direkt mot fritt eget kapital.

Noter

Not 1 Uppgift om inköp och försäljning inom samma koncern, m m

Bolag och nämnder inom Göteborgs Stad	2010	2009
Inköp	6,0 %	5,7 %
Försäljning	2,7 %	2,3 %

Den koncern som omfattas av ÅRL:s bestämmelser (Liseberg AB med dotterföretag)

	2010	2009
Inköp	5,3 %	18,2 %
Försäljning	5,6 %	6,2 %

Not 2 Upplysning om revisorns arvode och kostnadsersättning

Arvode till externrevisor och lekmannarevisor debiteras moderbolaget.

Not 3 Medelantal anställda, löner, andra ersättningar och sociala kostnader

Medelantalet anställda med fördelning på kvinnor och män uppgår till	2010	2009
Kvinnor	156	154
Män	130	123
Totalt	286	277

Löner och ersättningar uppgår till:

Styrelsen och verkställande direktören (varav tantiem och därmed jämställd ersättning)	830	832
Övriga anställda	77 769	76 596
Totala löner och ersättningar	78 599	77 428

Sociala kostnader enligt lag och avtal	19 819	18 755
Pensionskostnader	3 198	3 415
Totala löner, ersättningar, sociala kostnader och pensionskostnader	101 616	99 598

Av bolagets pensionskostnader avser 256 (f å 227) gruppen styrelse och VD. Bolagets utestående pensionsförpliktelser till dessa uppgår till 0 (f å 0). Verkställande direktören följer ITP-planen. Avtal om avgångsvederlag för verkställande direktören förekommer inte.

Sjukfrånvaro för anställda i % av arbetad tid

	2010	2009
Total sjukfrånvaro	2,9	3,8
Långtidssjukfrånvaro	1,7	1,8
Sjukfrånvaro för män	2,0	2,8
Sjukfrånvaro för kvinnor	3,7	4,8
Sjukfrånvaro anställda under 29 år	2,8	3,9
Sjukfrånvaro anställda 30–49 år	2,9	2,5
Sjukfrånvaro anställda 50 år och äldre	2,8	8,3

Långtidssjukfrånvaro avser frånvaro under en sammanhängande tid av 60 dagar eller mer.

Könsfördelning inom företagsledningen

	2010	2009
Styrelseledamöter antal män	8	8
Styrelseledamöter antal kvinnor	5	5
VD antal män	1	1
Övrig företagsledning antal män	6	6
Summa män	15	15
Summa kvinnor	5	5

Not 4 Avskrivningar m m på materiella anläggningstillgångar

	2010	2009
Inventarier, verktyg och installationer	-6 513	-5 766
Summa	-6 513	-5 766

Not 5 Bokslutsdispositioner

	2010	2009
Avskrivningar utöver plan	705	-766
Summa	705	-766

Not 6 Skatt

	2010	2009
Följande komponenter ingår i skattekostnaden:		
Skatt på koncernbidrag	-3 944	-2 038
Skatt på årets resultat	-3 944	-2 038

Not 7 Inventarier, verktyg och installationer

	2010	2009
Ingående anskaffningsvärde	66 201	57 767
Inköp	4 010	9 120
Försäljningar/utrangeringar	-2 899	-686
Utgående ackumulerade anskaffningsvärden	67 312	66 201
Ingående avskrivningar enligt plan	-46 521	-41 359
Försäljningar/utrangeringar	2 899	604
Årets avskrivningar enligt plan	-6 513	-5 766
Utgående ackumulerade avskrivningar	-50 135	-46 521
Utgående planenligt restvärde	17 177	19 680

Not 8 Förändring i eget kapital

	Aktie- kapital	Reserv- fond	Fritt eget kapital
Belopp vid årets ingång	2 000	400	89
Koncernbidrag			14 997
Aktieägartillskott			-614
Skatteeffekt koncernbidrag			-3 945
Årets resultat			-10 439
Utgående balans	2 000	400	88

Aktiekapitalet består av 2 000 aktier.

Not 9 Obeskattade reserver

	2010	2009
Avskrivningar utöver plan	3 589	4 294
Summa	3 589	4 294

Not 10 Långfristiga skulder

	2010	2009
Långfristiga skulder som förfaller till betalning senare än fem år efter balansdagen:		
Övriga skulder	3 976	3 976
Summa	3 976	3 976

Den koncerngemensamma limiten avseende checkräkningskredit uppgår till 50 000 kkr.

Not 11 Upplupna kostnader och förutbetalda intäkter

	2010	2009
Upplupna semesterlöner	6 446	6 910
Upplupna löner	1 035	-
Upplupna sociala avgifter	2 888	2 227
Förutbetalda intäkter	138	184
Övriga poster	227	1 997
Summa	10 734	11 318

Not 12 Justeringar för poster som inte ingår i kassaflödet

	2010	2009
Avskrivningar	6 513	5 766
Summa	6 513	5 766

Not 13 Kassa, bank/Fordringar koncernföretag

Företaget har ingen egen kredit hos bank utan ingår i Liseberg AB:s del av koncernkontot med Göteborgs Stad som yttersta kontohavare. Saldot redovisas som koncernmellanhavande gentemot Liseberg AB.

	2010	2009
Per 12-31 uppgår företagets andel av koncernkontot till	36 303	27 219
Summa	36 303	27 219

Göteborg den 16 februari 2011.

Göran Johansson
Pär-Ola Mannefred
Marie-Louise Hänel Sandström
Claes-Göran Brandin
Thomas Sjöstrand
Verkställande Direktör

Gunvor Carlsson
Gunilla Carlsson
Olof Wickman

Vår revisionsberättelse har lämnats den 16 februari 2011.

DELOITTE AB
Pernilla Rehnberg
Auktoriserad revisor

Vår granskningsrapport har lämnats den 16 februari 2011.

Fredrik André
Torbjörn Rigemar
av kommunfullmäktige utsedda lekmannarevisorer

Hotell Liseberg Heden AB



Förvaltningsberättelse

Verksamhetens art och inriktning

Hotell Lisebergs rörelse omfattar hotell, konferens- och restaurangverksamhet.

Väsentliga händelser under räkenskapsåret och efter dess slut

Under årets första sex månader präglades hotellets beläggningsutveckling starkt av rådande konjunktur och även det berömda askmolnet inverkade negativt på hotellets beläggning. Sommaren blev vändpunkten i den negativa trenden och följdes sedan av en stark höst, där speciellt snittpriserna gav en positiv effekt på resultatet. Året avslutades med en stark Jul på Liseberg-effekt och ett rekord i antal sålda julbord.

Ägandeförhållande

Bolaget är helägt dotterbolag till Liseberg AB, org nr 556023-6811 med säte i Göteborg, som i sin tur är helägt till det av Göteborgs Stad ägda Göteborgs Kommunala Förvaltnings AB, org nr 556537-0888.

Flerårsöversikt

	2010	2009	2008	2007
Nettoomsättning	62 518	61 732	65 634	61 757
Rörelseresultat	10 798	8 881	6 522	11 308
Resultat e. finansiella poster	10 939	9 011	6 992	11 660
Balansomslutning	48 592	48 799	47 683	46 659
Soliditet (1)	33,3 %	32,5 %	33,2 %	33,2 %
Avkastning på eget kapital (2)	50,1 %	38,3 %	30,0 %	54,2 %
Avkastning på totalt kapital (3)	22,7 %	18,5 %	14,7 %	25,0 %
Medelantal anställda	67	69	75	74

(1) $\text{Justerat eget kapital} / \text{Balansomslutning}$

(2) $(\text{Nettoresultat före bokslutsdispositioner} \times 73,7 \%) / \text{Genomsnittligt justerat eget kapital}$

(3) $(\text{Resultat efter finansiella intäkter och kostnader} + \text{räntekostnader}) / \text{Genomsnittlig balansomslutning}$

*) Eget kapital inklusive 73,7 % av obeskattade reserver

Framtida utveckling

Under 2011 kommer hotellets bastuavdelning att renoveras med nya ytskikt och bli mer anpassad efter tidens krav.

Förslag till vinstdisposition (kronor)

Till årsstämmans förfogande står följande vinstmedel	
Balanserade vinstmedel från föregående år	-616 297
Årets resultat	7 852 379
Summa	7 236 082

Styrelsen föreslår att	
i ny räkning balanseras	7 236 082
Summa	7 236 082

Koncernbidrag har lämnats till Liseberg AB med 10 761 kkr.

Aktieägartillskott har erhållits från Liseberg AB med 143 kkr.

Beräffande bolagets resultat och ställning i övrigt hänvisas till nedanstående resultat- och balansräkningar, kassaflödesanalys samt tilläggsupplysningar. Alla belopp uttrycks i svenska kilokronor där ej annat anges.

Resultaträkning

Belopp i kkr	Not	2010	2009
Rörelsens intäkter m m			
Nettoomsättning	1	62 518	61 732
		62 518	61 732
Rörelsens kostnader			
Råvaror och förnödenheter		-6 366	-5 989
Övriga externa kostnader	2	-15 714	-16 061
Personalkostnader	3	-26 108	-26 469
Avskrivningar av materiella anläggningstillgångar	4	-3 532	-4 332
Rörelseresultat		10 798	8 881
Resultat från finansiella investeringar			
Övriga ränteintäkter och liknande resultatposter		151	140
Räntekostnader och liknande resultatposter		-10	-10
Resultat efter finansiella poster		10 939	9 011
Bokslutsdispositioner	5	-256	-260
Skatt på årets resultat	6	-2 831	-2 376
Årets resultat		7 852	6 375

Balansräkning

Belopp i kkr	Not	2010	2009
Tillgångar			
Anläggningstillgångar			
Materiella anläggningstillgångar			
Byggnader och mark	7	27 971	29 389
Inventarier, verktyg och installationer	8	5 847	6 549
Pågående nyanläggningar och förskott avseende materiella anläggningstillgångar		96	11
Summa anläggningstillgångar		33 914	35 949
Omsättningstillgångar			
Varulager m m			
Råvaror och förnödenheter		743	931
		743	931
Kortfristiga fordringar			
Kundfordringar		1 661	1 408
Fordringar hos koncernföretag	14	11 313	8 736
Skattefordran		189	23
Övriga fordringar		9	5
Förutbetalda kostnader och upplupna intäkter		726	674
		13 898	10 846
Kassa och bank	14	37	38
Summa omsättningstillgångar		14 678	11 815
Summa tillgångar		48 592	47 764

Balansräkning

Belopp i kkr	Not	2010	2009
Eget kapital, avsättningar och skulder			
Eget kapital	9		
Bundet eget kapital			
Aktiekapital		5 000	5 000
Reservfond		1 000	1 000
		6 000	6 000
Fritt eget kapital			
Balanserad vinst		-616	796
Årets resultat		7 852	6 375
		7 236	7 171
Summa eget kapital		13 236	13 171
Obeskattade reserver	10	4 006	3 750
Långfristiga skulder	11		
Skulder till koncernföretag		23 197	23 197
		23 197	23 197
Kortfristiga skulder			
Leverantörsskulder		2 231	2 018
Övriga kortfristiga skulder		1 035	1 038
Upplupna kostnader och förutbetalda intäkter	12	4 887	4 590
		8 153	7 646
Summa eget kapital och skulder		48 592	47 764

Poster inom linjen

	2010	2009
Ställda säkerheter	inga	inga
Ansvarsförbindelser	inga	inga

Kassaflödesanalys

Belopp i kkr	Not	2010	2009
Den löpande verksamheten			
Rörelseresultat		10 798	8 881
Justeringar för poster som inte ingår i kassaflödet m m	13	3 532	4 332
		14 330	13 213
Erhållen ränta		151	140
Erlagd ränta		-10	-10
Betald/Erhållen skatt		-	-6
Kassaflöde från den löpande verksamheten före förändringar av rörelsekapital		14 471	13 337
Kassaflöde från förändringar i rörelsekapital			
Minskning(+)/ökning(-) av varulager		188	-23
Minskning(+)/ökning(-) av kundfordringar		-253	230
Minskning(+)/ökning(-) av kortfristiga fordringar		-2 799	-4 628
Minskning(-)/ökning(+) av leverantörsskulder		213	-91
Minskning(-)/ökning(+) av kortfristiga skulder		-1 431	-1 298
Kassaflöde från den löpande verksamheten		10 389	7 527
Investeringsverksamheten			
Förvärv av materiella anläggningstillgångar		-1 497	-1 021
Kassaflöde från investeringsverksamheten		-1 497	-1 021
Finansieringsverksamheten			
Utbetalade koncernbidrag		-9 019	-6 500
Erhållet aktieägartillskott		126	
Kassaflöde från finansieringsverksamheten		-8 893	-6 500
Årets kassaflöde		-1	6
Likvida medel vid årets början		38	32
Likvida medel vid årets slut		37	38

Tilläggsupplysningar

Redovisningsprinciper

De redovisningsprinciper som är tillämpade överensstämmer med Årsredovisningslagen, Bokföringsnämndens allmänna råd och uttalanden och i förekommande fall Redovisningsrådets rekommendationer.

Principerna är oförändrade jämfört med föregående år.

Intäktsredovisning

Försäljning av varor och tjänster redovisas vid leverans av produkten eller vid tidpunkten för tjänstens tillhandahållande. Försäljning redovisas netto efter moms.

Skatter

Periodens skattekostnad eller skatteintäkt består av aktuell och uppskjuten skatt. Aktuell skatt är den skatt som beräknas på det skattepliktiga resultatet för en period. Uppskjuten skatt beräknas utifrån den s k balansansatsen, vilket innebär att en jämförelse görs mellan redovisade och skattemässiga värden på bolagets tillgångar respektive skulder. Skillnaden mellan dessa värden multipliceras med aktuell skattesats, vilket ger beloppet för den uppskjutna skattefordringen/-skulden. Uppskjutna skattefordringar redovisas i balansräkningen i den omfattning det är sannolikt att beloppen kan utnyttjas mot framtida skattepliktiga resultat.

Anläggningstillgångar

Anläggningstillgångarna är redovisade till anskaffningskostnad med avdrag för planmässiga avskrivningar baserade på en bedömning av tillgångarnas ekonomiska livslängd.

Avskrivningar enligt plan är gjorda enligt följande:

Byggnader	3 %
Markanläggningar	5 %
Hotellrumsinredning, datorer	20 %
Inventarier, verktyg och installationer	10 %

Skillnaden mellan avskrivningar enligt plan och bokförda avskrivningar är redovisade som bokslutsdisposition.

Varulager

Varulager redovisas enligt Redovisningsrådets rekommendation RR 2:02 Varulager. Redovisning av varulagret, är upptaget till det lägsta av anskaffningsvärdet enligt den s k först-in-först-ut-principen respektive verkligt värde. Inkuransrisker har därvid beaktats.

Skulder

Skulder upptas till nominellt belopp.

Fordringar

Fordringar är redovisade till det belopp varmed de beräknas inflyta.

Fordringar och skulder i utländsk valuta

Fordringar och skulder i utländsk valuta har värderats till balansdagens kurs.

Kassaflödesanalys

Kassaflödesanalysen upprättas enligt indirekt metod i enlighet med Redovisningsrådets rekommendation RR 7 Redovisning av kassaflöden. Det redovisade kassaflödet omfattar endast transaktioner som medför in- eller utbetalningar. Med likvida medel avses Kassa och Bank.

Koncernbidrag

I enlighet med Redovisningsrådets Akutgrupps uttalande URA 7 redovisas lämnade och erhållna koncernbidrag/aktieägartillskott direkt mot fritt eget kapital.

Noter

Not 1 Uppgift om inköp och försäljning inom samma koncern, m m

Bolag och nämnder inom Göteborgs Stad	2010	2009
Inköp	12,2 %	11,7 %
Försäljning	2,0 %	3,0 %
Den koncern som omfattas av ÅRL:s bestämmelser (Liseberg AB med dotterföretag)	2010	2009
Inköp	14,1 %	11,3 %
Försäljning	0,7 %	0,9 %

Not 2 Upplysning om revisorns arvode och kostnadsersättning

Arvode till externrevisor och lekmannarevisor debiteras moderbolaget.

Not 3 Medelantal anställda, löner, andra ersättningar och sociala kostnader

Medelantalet anställda med fördelning på kvinnor och män uppgår till	2010	2009
Kvinnor	46	48
Män	21	21
Totalt	67	69
Löner och ersättningar uppgår till:		
Styrelsen och verkställande direktören (varav tantiem och därmed jämställd ersättning)	685	656
Övriga anställda	18 234	18 368
Totala löner och ersättningar	18 919	19 024
Sociala kostnader enligt lag och avtal	6 616	6 392
Pensionskostnader	881	1 070
Totala löner, ersättningar, sociala kostnader och pensionskostnader	26 416	26 486

Av bolagets pensionskostnader avser 140 (f å 155) gruppen styrelse och VD. Bolagets utestående pensionsförpliktelser till dessa uppgår till 0 (f å 0). Verkställande direktören följer ITP-planen. Avtal om avgångsvederlag för verkställande direktören förekommer inte.

Sjukfrånvaro för anställda i % av arbetad tid

	2010	2009
Total sjukfrånvaro	3,6	2,3
Långtidssjukfrånvaro	1,5	0,3
Sjukfrånvaro för män	0,9	1,0
Sjukfrånvaro för kvinnor	6,9	5,1
Sjukfrånvaro anställda under 29 år	1,5	2,2
Sjukfrånvaro anställda 30-49 år	4,6	2,8
Sjukfrånvaro anställda 50 år och äldre	3,9	4,9

Långtidssjukfrånvaro avser frånvaro under en sammanhängande tid av 60 dagar eller mer.

Könsfördelning inom företagsledningen

	2010	2009
Styrelseledamöter antal män	8	8
Styrelseledamöter antal kvinnor	5	5
VD antal män	1	1
Övrig företagsledning antal män	2	2
Övrig företagsledning antal kvinnor	7	7
Summa män	11	11
Summa kvinnor	12	12

Not 4 Avskrivningar m m på materiella anläggnings-tillgångar

	2010	2009
Byggnader och mark	-2 038	-2 016
Inventarier, verktyg och installationer	-1 494	-2 316
Summa	-3 532	-4 332

Not 5 Bokslutsdispositioner

	2010	2009
Avskrivningar utöver plan	-256	-260
Summa	-256	-260

Not 6 Skatt på årets resultat

	2010	2009
Skatt på koncernbidrag	-2 831	-2 376
Skatt på årets resultat	-2 831	-2 376

Not 7 Byggnader, mark och anläggning

	2010	2009
Ingående anskaffningsvärde	62 527	62 431
Inköp	620	96
Utgående ackumulerade anskaffningsvärden	63 147	62 527
Ingående avskrivningar	-33 138	-31 122
Årets avskrivningar enligt plan	-2 038	-2 016
Utgående ackumulerade avskrivningar	-35 176	-33 138
Utgående planenligt restvärde	27 971	29 389
Varav anskaffningsvärde för mark	1 998	1 998
Taxeringsvärden		
Byggnader	48 132	57 527
Mark	21 307	28 209
Summa	69 439	85 736

Not 8 Inventarier, verktyg och installationer

	2010	2009
Ingående anskaffningsvärden	23 726	23 267
Inköp	801	987
Försäljningar/utrangeringar	-388	-528
Utgående ackumulerade anskaffningsvärden	24 139	23 726
Ingående avskrivningar enligt plan	-17 177	-15 350
Försäljningar/utrangeringar	379	489
Årets avskrivningar enligt plan	-1 494	-2 316
Utgående ackumulerade avskrivningar	-18 292	-17 177
Utgående planenligt restvärde	5 847	6 549

Not 9 Förändring i eget kapital

	Aktie- kapital	Reserv- fond	Fritt eget kapital
Belopp vid årets ingång	5 000	1 000	7 171
Koncernbidrag, lämnade			-10 761
Aktieägartillskott, erhållna			143
Skatteeffekt av koncernbidrag			2 831
Årets resultat			7 852
Utgående balans	5 000	1 000	7 236

Aktiekapitalet består av 5 000 aktier.

Göteborg den 16 februari 2010.

Göran Johansson
Pär-Ola Mannefred
Marie-Louise Hänel Sandström
Claes-Göran Brandin
Mats Östblom
Verkställande Direktör

Gunvor Carlsson
Gunilla Carlsson
Olof Wickman

Not 10 Obeskattade reserver

	2010	2009
Avskrivningar utöver plan	4 006	3 750
Summa	4 006	3 750

Not 11 Långfristiga skulder

	2010	2009
Långfristiga skulder som förfaller till betalning senare än fem år efter balansdagen:		
Övriga skulder	23 197	23 197
Summa	23 197	23 197

Den koncerngemensamma limiten avseende checkräkningskredit uppgår till 50 000 kkr.

Not 12 Upplupna kostnader och förutbetalda intäkter

	2010	2009
Upplupna semesterlöner	2 315	2 296
Upplupna löner	294	-
Upplupna sociala avgifter	1 520	1 502
Övriga poster	758	792
Summa	4 887	4 590

Not 13 Justeringar för poster som inte ingår i kassaflödet

	2010	2009
Avskrivningar	3 532	4 332
Summa	3 532	4 332

Not 14 Kassa, bank/Fordringar koncernföretag

Företaget har ingen egen kredit hos bank utan ingår i Liseberg AB:s del av koncernkontot med Göteborgs Stad som yttersta kontohavare. Saldot redovisas som koncernmellanhavande gentemot Liseberg AB.

	2010	2009
Per 12-31 uppgår företagets andel av koncernkontot till	22 056	17 897
Summa	22 056	17 897

Vår revisionsberättelse har lämnats den 16 februari 2010.

DELOITTE AB
Pernilla Rehnberg
Auktoriserad revisor

Vår granskningsrapport har lämnats den 16 februari 2010.

Fredrik André
Torbjörn Rigemar
av kommunfullmäktige utsedda lekmannarevisorer

Lisebergs Gäst AB



Förvaltningsberättelse

Verksamhetens art och inriktning

Lisebergs Gäst AB:s verksamhet omfattar camping, stuguthyrning, vandrarhem, hotell, konferens och frukostservering. Följande anläggningar ingår: Lisebergsbyn Kärralund, Lisebergs Camping Askim Strand, Lisebergs Camping Delsjön samt Lisebergs Ställplats Skatås.

Väsentliga händelser under räkenskapsåret och efter dess slut

Den gamla receptionsbyggnaden på Lisebergs Camping Askim Strand ersattes av en ny receptions- och butiksbyggnad. Butiken sålde över förväntan.

Den 1 juni tillträdde Tina Resch posten som VD.

I juli invigdes Lisebergs Ställplats Skatås; en säsongöppen ställplats för husbilar. Bolagets affärs- och verksamhetsplan ligger som tidigare som grund för verksamhetsuppföljningen. Detta gäller främst kvalitetssäkring, rutiner, arbetssätt, ekonomistyrning, tydligare ansvarsområden och en fortsatt satsning på försäljning och marknadsföring.

Verksamhetens risker

Då bolagets gäster i huvudsak består av långväga resande, antingen på semester eller i affärssyfte, är förutsättningarna för detta resande avgörande för bolagets framgång.

Den alltmer intensiva debatten kring den globala uppvärmningen förosakad av bl a bilar, medför en risk att minskad tillgång till bränsle, restriktioner kring nyttjande av privata fordon samt skattepålagor, minskar möjligheterna för gästerna att besöka bolagets anläggningar. På kort sikt torde detta inte innebära någon större risk, men i det längre perspektivet kan det bli av avgörande betydelse.

Personalredovisning

Vi fortsätter arbetet med vår gemensamma värdegrund, samverkan, information och vårt systematiska arbetsmiljöarbete. Våra värden har dalat något. För att åter nå tidigare resultat har varje personalgrupp satt upp nya NMI mål och utfärdat en handlingsplan därtill. För 2010 ligger NMI på 64 (73), Hälsindex på 72 (77). Totala sjukfrånvaron har i år ökat något från 2,0 % till 2,47 %.

Miljöredovisning

Lisebergs Gäst AB ska på kort och lång sikt arbeta för att så lite som möjligt använda jordens ändliga resurser och för att låta kretsloppstänkandet genomsyra vårt arbete. Detta innebär inte enbart avfallshandling och energibesparingar för oss. Vi vill även som starka påverkare i samhället ta vårt ansvar att tillsammans med våra gäster förmedla information och budskap som leder till ett ökat miljömedvetande.

Bolaget köper enbart vindel eller grön el. Lisebergsbyn Kärralund är dessutom ekopartner till Göteborgs Energi. Våra solfångare ger många varma och sköna duschar till våra gäster.

Ägandeförhållande

Bolaget är helägt dotterbolag till Liseberg AB, org nr 556023-6811 med säte i Göteborg, som i sin tur är helägt till det av Göteborgs Stad ägda Göteborgs Kommunala Förvaltnings AB, org nr 556537-0888.

Flerårsöversikt

	2010	2009	2008	2007
Nettoomsättning	38 876	37 710	34 921	34 324
Rörelseresultat	4 326	3 940	2 363	1 820
Resultat e. finansiella poster	4 202	3 257	1 935	1 189
Balansomslutning	36 367	31 974	35 537	37 336
Soliditet (1)	28,6 %	22,9 %	13,4 %	7,6 %
Avkastning på eget kapital (2)	34,2 %	38,9 %	36,7 %	31,3 %
Avkastning på totalt kapital (3)	13,0 %	11,9 %	7,4 %	5,1 %
Medelantal anställda	37	36	36	37

(1) $\text{Justerat eget kapital} / \text{Balansomslutning}$

(2) $(\text{Nettoresultat före bokslutsdispositioner} \times 73,7 \%) / \text{Genomsnittligt justerat eget kapital}$

(3) $(\text{Resultat efter finansiella intäkter och kostnader} + \text{räntekostnader}) / \text{Genomsnittlig balansomslutning}$

*) Eget kapital inklusive 73,7 % av obeskattade reserver

Framtida utveckling

Lisebergs Gäst AB ska sträva efter att vara Göteborgs och en av Sveriges största boendeaktör med 300 000 gästnätter. Bolagets resultat- och kvalitetsmål är tydliga.

På Lisebergsbyn Kärralund kommer vandrarhem och hotell att renoveras.

På Lisebergs Camping Askim Strand kommer den gamla butiken att omvandlas till tvättstuga, lager och aktivitetsrum. Samtliga anläggningar kommer att kunna stoltsera med nya lekplatser. Arbetet med att ytterligare möjliggöra sommar- och vintercamping för husvagn och husbil kommer fortsätta, då efterfrågan ökat markant.

Förslag till vinstdisposition (kronor)

Till årsstämman förfogande står följande vinstmedel	
Balanserade vinstmedel från föregående år	4 555 795
Årets resultat	3 110 948
Summa	7 666 743

Styrelsen föreslår att	
i ny räkning balanseras	7 666 743
Summa	7 666 743

Koncernbidrag har lämnats till Liseberg AB med 4 330 kkr.

Aktieägartillskott har erhållits från Liseberg AB med 3 191 kkr.

Beräffande bolagets resultat och ställning i övrigt hänvisas till nedanstående resultat- och balansräkningar, kassalödesanalys samt tilläggsupplysningar. Alla belopp uttrycks i svenska kilokronor där ej annat anges.

Resultaträkning

Belopp i kkr	Not	2010	2009
Rörelsens intäkter m m			
Nettoomsättning	1	38 876	37 710
		38 876	37 710
Rörelsens kostnader			
Råvaror och förnödenheter		-5 201	-4 896
Övriga externa kostnader	2	-12 644	-12 272
Personalkostnader	3	-12 984	-12 795
Avskrivningar	4	-3 721	-3 807
Rörelseresultat		4 326	3 940
Resultat från finansiella investeringar			
Övriga ränteintäkter och liknande resultatposter		133	93
Räntekostnader och liknande resultatposter		-257	-776
Resultat efter finansiella poster		4 202	3 257
Bokslutsdispositioner	5	48	35
Skatt på årets resultat	6	-1 139	-703
Årets resultat		3 111	2 589

Balansräkning

Belopp i kkr	Not	2010	2009
Tillgångar			
Anläggningstillgångar			
Materiella anläggningstillgångar			
Byggnader och mark	7	32 572	28 781
Inventarier, verktyg och installationer	8	1 720	1 613
		34 292	30 394
Summa anläggningstillgångar		34 292	30 394
Omsättningstillgångar			
Varulager m m			
Råvaror och förnödenheter		505	433
		505	433
Kortfristiga fordringar			
Kundfordringar		611	710
Skattefordran		60	41
Övriga fordringar		656	163
Förutbetalda kostnader och upplupna intäkter	9	173	125
		1 500	1 039
Kassa och bank		70	108
Summa omsättningstillgångar		2 075	1 580
Summa tillgångar		36 367	31 974

Balansräkning

Belopp i kkr	Not	2010	2009
Eget kapital och skulder			
Eget kapital	10		
Bundet eget kapital			
Aktiekapital		2 000	2 000
Reservfond		400	400
		2 400	2 400
Fritt eget kapital			
Balanserad vinst		4 555	1 966
Årets resultat		3 111	2 589
		7 666	4 555
Summa eget kapital		10 066	6 955
Obeskattade reserver	11	452	501
Långfristiga skulder	12		
Skulder till koncernföretag		18 231	18 231
		18 231	18 231
Kortfristiga skulder			
Leverantörsskulder		1 472	1 058
Skulder till koncernföretag		1 361	2 314
Övriga kortfristiga skulder		944	572
Upplupna kostnader och förutbetalda intäkter	13	3 841	2 343
		7 618	6 287
Summa eget kapital och skulder		36 367	31 974

Poster inom linjen

Ställda säkerheter		inga	inga
Ansvarsförbindelser		inga	inga

Kassaflödesanalys

Belopp i kkr	Not	2010	2009
Den löpande verksamheten			
Rörelseresultat		4 326	3 940
Justeringar för poster som inte ingår i kassaflödet m m	14	4 322	3 807
		8 648	7 747
Erhållen ränta		133	93
Kassaflöde från den löpande verksamheten före förändringar av rörelsekapital		8 781	7 840
Kassaflöde från förändringar i rörelsekapital			
Minskning(+)/ökning(-) av varulager		-72	91
Minskning(+)/ökning(-) av kundfordringar		99	425
Minskning(+)/ökning(-) av kortfristiga fordringar		-560	1 199
Minskning(-)/ökning(+) av leverantörsskulder		413	-354
Minskning(-)/ökning(+) av kortfristiga skulder		225	-7 242
Kassaflöde från den löpande verksamheten		8 886	1 959
Investeringsverksamheten			
Förvärv av materiella anläggningstillgångar		-8 220	-1 934
Kassaflöde från investeringsverksamheten		-8 220	-1 934
Finansieringsverksamheten			
Utbetalade koncernbidrag		-2 674	-
Aktieägartillskott		1 970	-
Kassaflöde från finansieringsverksamheten		-704	0
Årets kassaflöde		-38	25
Likvida medel vid årets början		108	83
Likvida medel vid årets slut		70	108

Tilläggsupplysningar

Redovisningsprinciper

De redovisningsprinciper som är tillämpade överensstämmer med Årsredovisningslagen, Bokföringsnämndens allmänna råd och uttalanden och i förekommande fall Redovisningsrådets rekommendationer.

Principerna är oförändrade jämfört med föregående år.

Intäktsredovisning

Försäljning av varor och tjänster redovisas vid leverans av produkter eller vid tidpunkten för tjänstens tillhandahållande. Försäljning redovisas netto efter moms.

Skatter

Periodens skattekostnad eller skatteintäkt består av aktuell och uppskjuten skatt. Aktuell skatt är den skatt som beräknas på det skattepliktiga resultatet för en period. Uppskjuten skatt beräknas utifrån den s k balansansatsen, vilket innebär att en jämförelse görs mellan redovisade och skattemässiga värden på bolagets tillgångar respektive skulder. Skillnaden mellan dessa värden multipliceras med aktuell skattesats, vilket ger beloppet för den uppskjutna skattefordringen/skatteskulden. Uppskjutna skattefordringar redovisas i balansräkningen i den omfattning det är sannolikt att beloppen kan utnyttjas mot framtida skattepliktiga resultat.

Anläggningstillgångar

Anläggningstillgångarna är redovisade till anskaffningskostnad med avdrag för planmässiga avskrivningar baserade på en bedömning av tillgångarnas ekonomiska livslängd.

Avskrivningar enligt plan är gjorda enligt följande:

Byggnader	3,3 – 10 %
Inventarier, verktyg och installationer	20 %

Skillnaden mellan avskrivningar enligt plan och bokförda avskrivningar är redovisade som bokslutsdisposition.

Varulager

Varulagret, redovisas enligt Redovisningsrådets rekommendation RR 2:02 Varulager. Varulagret, är upptaget till det lägsta av anskaffningsvärdet enligt den s k först-in-först-ut principen respektive verkligt värde. Inkuransrisker har därvid beaktats.

Fordringar

Fordringar är redovisade till det belopp varmed de beräknas inflyta.

Fordringar och skulder i utländsk valuta

Fordringar och skulder i utländsk valuta har värderats till balansdagens kurs.

Skulder

Skulder upptas till nominellt belopp.

Kassaflödesanalys

Kassaflödesanalysen upprättas enligt indirekt metod i enlighet med Redovisningsrådets rekommendation RR 7 Redovisning av kassaflöden. Det redovisade kassaflödet omfattar endast transaktioner som medför in- eller utbetalningar.

Koncernbidrag

I enlighet med uttalande från Rådet för Finansiell rapportering UFRA 2 redovisas lämnade och erhållna koncernbidrag/aktieägartillskott direkt mot fritt eget kapital.

Noter

Not 1 Uppgift om inköp och försäljning inom samma koncern, m m

Bolag och nämnder inom Göteborgs Stad	2010	2009
Inköp	13,4 %	13,2 %
Försäljning	1,1 %	0,2 %
Den koncern som omfattas av ÅRL:s bestämmelser (Liseberg AB med dotterföretag)	2010	2009
Inköp	7,2 %	8,9 %
Försäljning	0,6 %	0,6 %

Not 2 Upplysning om revisorns arvode och kostnadsersättning

Arvode till externrevisor och lekmannarevisor debiteras moderbolaget.

Not 3 Medelantal anställda, löner, andra ersättningar och sociala kostnader

Medelantalet anställda med fördelning på kvinnor och män uppgår till	2010	2009
Kvinnor	24	22
Män	13	14
Totalt	37	36
Löner och ersättningar uppgår till:		
Styrelsen och verkställande direktören (varav tantiem och därmed jämställd ersättning)	520	797
Övriga anställda	8 942	8 554
Totala löner och ersättningar	9 462	9 351
Sociala kostnader enligt lag och avtal		
Pensionskostnader	2 722	2 489
Totala löner, ersättningar, sociala kostnader och pensionskostnader	12 650	12 352

Av bolagets pensionskostnader avser 90 (f å 122) gruppen styrelse och VD. Bolagets utestående pensionsförpliktelser till dessa uppgår till 0 (f å 0). Verkställande direktören följer ITP-planen. Avtal om avgångsvederlag för verkställande direktören förekommer inte.

Sjukfrånvaro för anställda i % av arbetad tid

	2010	2009
Total sjukfrånvaro	2,5	2,0
Långtidssjukfrånvaro	6,0	0,0
Sjukfrånvaro för män	1,1	1,3
Sjukfrånvaro för kvinnor	3,6	2,6
Sjukfrånvaro anställda under 29 år	1,4	2,0
Sjukfrånvaro anställda 30–49 år	4,3	2,4
Sjukfrånvaro anställda 50 år och äldre	1,2	0,6

Långtidsfrånvaro avser frånvaro under en sammanhängande tid av 60 dagar eller mer.

Könsfördelning inom företagsledningen

	2010	2009
Styrelseledamöter antal män	9	8
Styrelseledamöter antal kvinnor	4	5
VD antal män	–	1
VD antal kvinnor	1	–
Övrig företagsledning antal män	1	1
Summa män	10	10
Summa kvinnor	5	5

Not 4 Avskrivningar m m på materiella anläggningstillgångar

	2010	2009
Byggnader och mark	–2 999	–3 033
Inventarier, verktyg och installationer	–722	–774
Summa	–3 721	–3 807

Not 5 Bokslutsdispositioner

	2010	2009
Avskrivningar utöver plan	48	35
Summa	48	35

Not 6 Skatt på årets resultat

	2010	2009
Skatt på koncernbidrag	–1 139	–703
Skatt på årets resultat	–1 139	–703

Not 7 Byggnader, mark och anläggning

	2010	2009
Ingående anskaffningsvärde	59 394	58 992
Inköp	7 391	1 821
Försäljningar/utrangeringar	-2 231	-1 419
Utgående ackumulerade anskaffningsvärden	64 554	59 394
Ingående avskrivningar	-30 613	-28 940
Försäljningar/utrangeringar	1 630	1 360
Årets avskrivningar enligt plan	-2 999	-3 033
Utgående ackumulerade avskrivningar	-31 982	-30 613
Utgående planenligt restvärde	32 572	28 781
Varav anskaffningsvärde för mark	-	-
Taxeringsvärden		
Byggnader	12 549	17 659
Mark	1 309	1 452
Summa	13 858	19 111

Not 8 Inventarier, verktyg och installationer

	2010	2009
Ingående anskaffningsvärden	11 647	11 479
Inköp	829	204
Försäljningar/utrangeringar	-2 495	-36
Utgående ackumulerade anskaffningsvärden	9 981	11 647
Ingående avskrivningar enligt plan	-10 034	-9 282
Försäljningar/utrangeringar	2 495	22
Årets avskrivningar enligt plan	-722	-774
Utgående ackumulerade avskrivningar	-8 261	-10 034
Utgående planenligt restvärde	1 720	1 613

Not 9 Driftskostnader

	2010	2009
Driftskostnader	173	125
Driftskostnader	173	125

Not 10 Förändring i eget kapital

	Aktie- kapital	Reserv- fond	Fritt eget kapital
Belopp vid årets ingång	2 000	400	4 555
Koncernbidrag			-4 330
Aktieägartillskott			3 191
Skatteeffekt av koncernbidrag			1 139
Årets resultat			3 111
Utgående balans	2 000	400	7 666

Aktiekapitalet består av 20 000 aktier.

Not 11 Obeskattade reserver

	2010	2009
Avskrivningar utöver plan	452	501
Summa	452	501

Not 12 Långfristiga skulder

	2010	2009
Långfristiga skulder som förfaller till betalning senare än fem år efter balansdagen:		
Skulder till koncernföretag	18 231	18 231
Summa	18 231	18 231

Den koncerngemensamma limiten avseende checkräkningskredit uppgår till 50 000 kkr.

Not 13 Upplupna kostnader och förutbetalda intäkter

	2010	2009
Upplupna semesterlöner	1 258	1 256
Upplupna löner	190	-
Upplupna sociala avgifter	273	184
Övriga poster	2 120	903
Summa	3 841	2 343

Not 14 Justeringar för poster som inte ingår i kassaflödet

	2010	2009
Avskrivningar	3 721	3 807
Realisationsförlust	601	-
Summa	4 322	3 807

Företaget har ingen egen kredit hos bank utan ingår i Liseberg AB:s del av koncernkontot med Göteborgs Stad som yttersta kontohavare. Saldot redovisas som koncernmellanhavande gentemot Liseberg AB.

	2010	2009
Per 12-31 uppgår företagets andel av koncernkontot till	12 364	14 353
Summa	12 364	14 353

Göteborg den 16 februari 2011.

Göran Johansson
Pär-Ola Mannefred
Marie-Louise Hänel Sandström
Claes-Göran Brandin
Kent Kierdorf
Verkställande Direktör

Vår revisionsberättelse har lämnats den 16 februari 2011.

DELOITTE AB
Pernilla Rehnberg
Auktoriserad revisor

Vår granskningsrapport har lämnats den 16 februari 2011.

Fredrik André
Torbjörn Rigemar
av kommunfullmäktige utsedda lekmannarevisorer



Priser och utmärkelser

Till säsongens Lisebergare utsågs

Anna Ahlcrona, Shopping • Nina Andersson, Hotell Liseberg Heden AB • Emma Borlund, Attraktion • Daniel Brodin, Parkvård • Amanda Danell, Gästservice • Krista Hellberg, Trebello • Emmy Höglund, Kanin • Lejla Karamehmedovic, Lisebergs Gäst AB • Patrik Kjällgren, Spel • Jenniefer Kundrat, Fast Food • Fredrik Nylund, Teknik • Christofer Olsson, Service och säkerhet • Jonas Partheen, Attraktion • Daniel Stenholm, Lyckohjul • Albin Torkelsson, Evert Taubes Värld • Anton Wall, Fast Food • Sofia Wikmar, Entré- och biljettförsäljning • Mayra Carolina Wångberg, Intern Distribution • Brak Zebarson, Trebello • Erik Zeijlon, Entré- och biljettförsäljning.

Gruppen belönades med en resa till Tivoli i Köpenhamn i slutet av augusti. Reseledare: Jasmin El Kachani från Driftservice och Mari Eriksson från Entré- och biljettförsäljning.



Årets Lisebergare

Patrik Källström, LAB
Jasmin El Kachani, LAB
Anna Egerdal, HLH

Lisebergsapplåden till Tomas Ledin

Lisebergsapplåden, som 2010 delades ut för 31:e gången, tillföll Tomas Ledin. Priset delas ut till "någon som har gjort Sverige gladare". Tomas Ledin tog emot priset på Taubescenen i samband med invigningsceremonin på premiärdagen, lördag 24 april.

Parkkarta 2010



Nyhet 2010

1. Flygande elefanter
2. Radiobilarna
3. Ponnykarusellen
4. Sammys äventyr
5. Spökbaren Gasten



Parknyheter 2011

AtmosFear

Redan under våren 2010 påbörjades arbetet med att bygga om gamla utsiktsattraktionen Lisebergs Tornet till AtmosFear.

Med sina 146 meter över havet blir AtmosFear Europas högsta fritt fall och den näst högsta sett till hela världen.

Åkturen startar i tornets källare och att ta sig därifrån upp till toppen kommer ta cirka 100 sekunder. Nedresan går betydligt snabbare – man faller fritt i strax över tre sekunder.

Passagerarna faller mot marken i en hastighet på cirka 110 km/h och fångas upp av kraftiga magnetbromsar precis innan de passerar marknivån och försvinner ner i källaren. Under inbromsningen utsätts de som åker för högsta tillåtna G-krafter, 4 G.



ATMOS FEAR



Liseberg AB

**Box 5053, Sofierogatan 5, 402 22 Göteborg
Tel: 031-400 100, Fax: 031-733 04 19
Org nr: 556023-6811**

Lisebergs Gäst AB

**Box 5053, Olbersgatan 9, 402 22 Göteborg
Tel: 031-840 200, Fax: 031-840 500
Org nr: 556422-0845**

Hotell Liseberg Heden AB

**Sten Sturegatan, 411 38 Göteborg
Tel: 031-750 69 00, Fax: 031-750 69 30
Org nr: 556050-2501**

Lisebergs Restaurant AB

**Box 5085, Sofierogatan 5, 402 22 Göteborg
Tel: 031-400 200, Fax: 031-832 953
Org nr: 556058-2081**

www.liseberg.se

